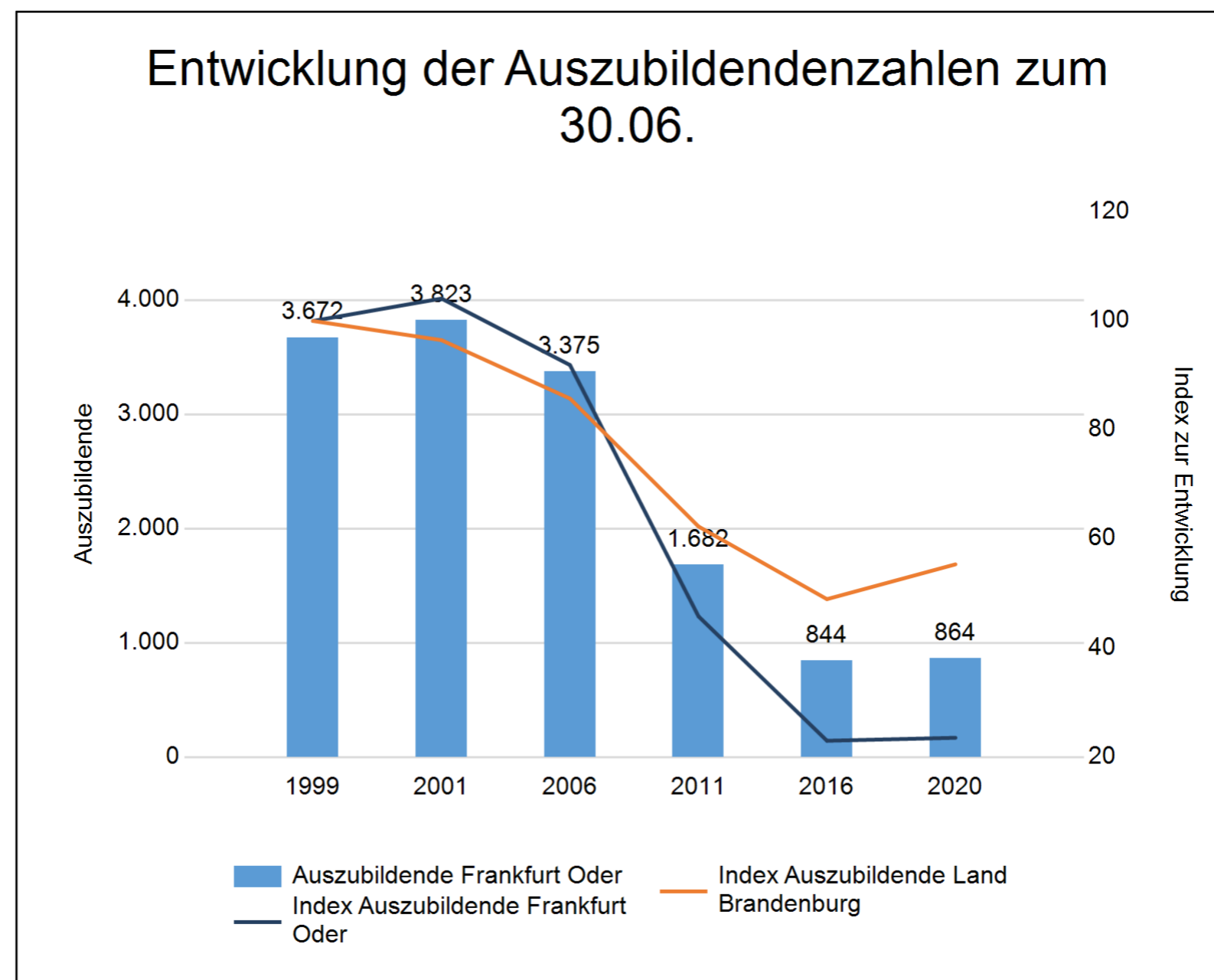


Fachkräftesituation in Frankfurt Oder

Prognose der Bevölkerungsentwicklung (Basis 2016) im erwerbsfähigen Alter zwischen 15 und 65 Jahren				
Jahre	Frankfurt Oder		Land Brandenburg	
	Absolut	Index	Absolut	Index
2016	36.991	100,0	1.585.244	100,0
2020	36.068	97,5	1.539.362	97,1
2025	34.873	94,3	1.468.393	92,6
2030	33.011	89,2	1.374.866	86,7

Error: Subreport could not be shown.

Erwerbsbeteiligung der Bevölkerung im Alter zwischen 15 und 65 Jahren in 2019				
	Frankfurt Oder		Land Brandenburg	
	Erwerbspersonen	Erwerbsquote in %	Erwerbspersonen	Erwerbsquote in %
Insgesamt	25.200	70,95	1.256.800	80,38

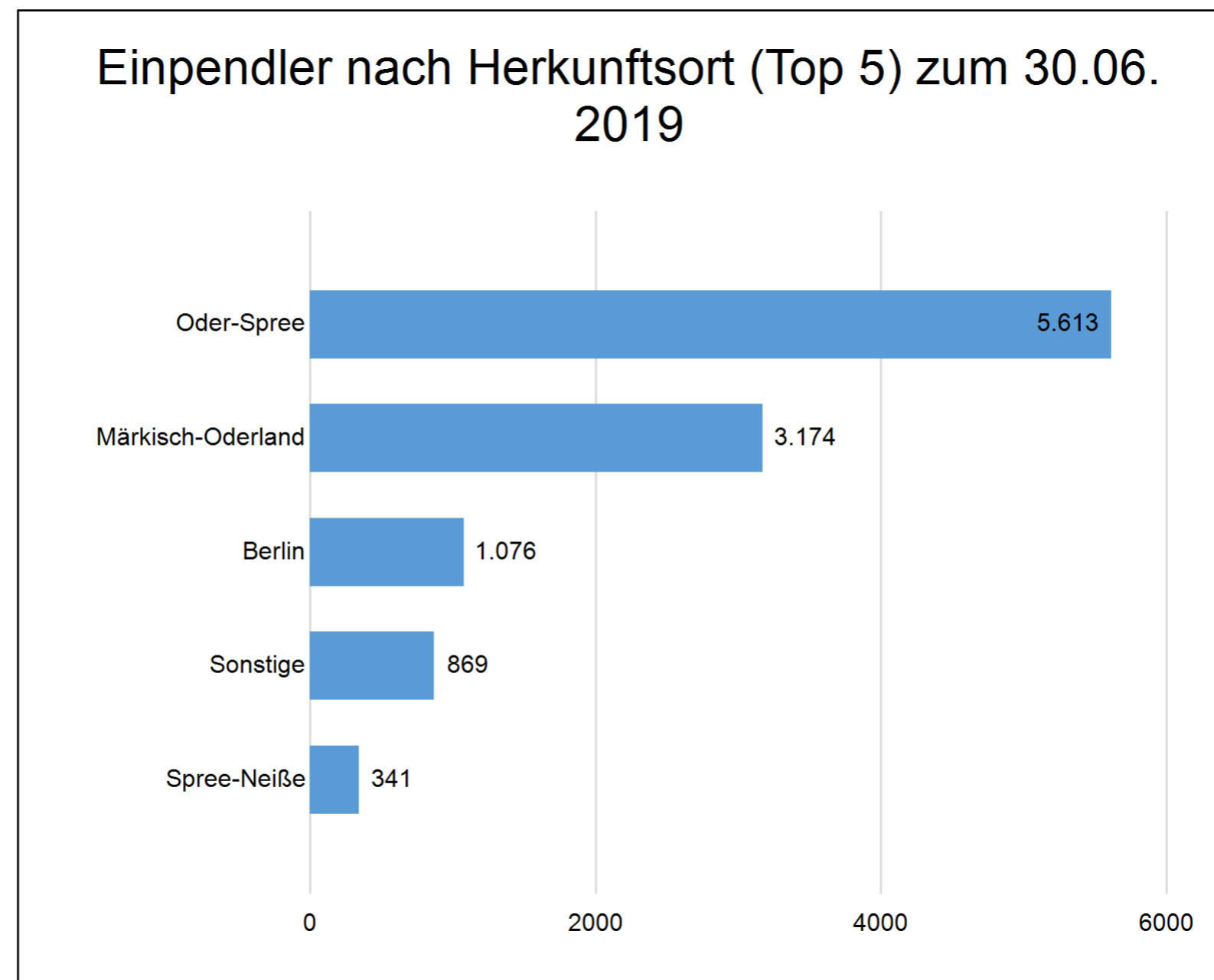


Quelle: Statistik der Bundesagentur für Arbeit, Amt für Statistik Berlin-Brandenburg, aufbereitet durch die Wirtschaftsförderung Land Brandenburg GmbH.

Gefördert durch das Ministerium für Arbeit, Soziales, Gesundheit, Frauen und Familie aus Mitteln des Europäischen Sozialfonds und des Landes Brandenburg

Wirtschaftsförderung
Brandenburg | WFB

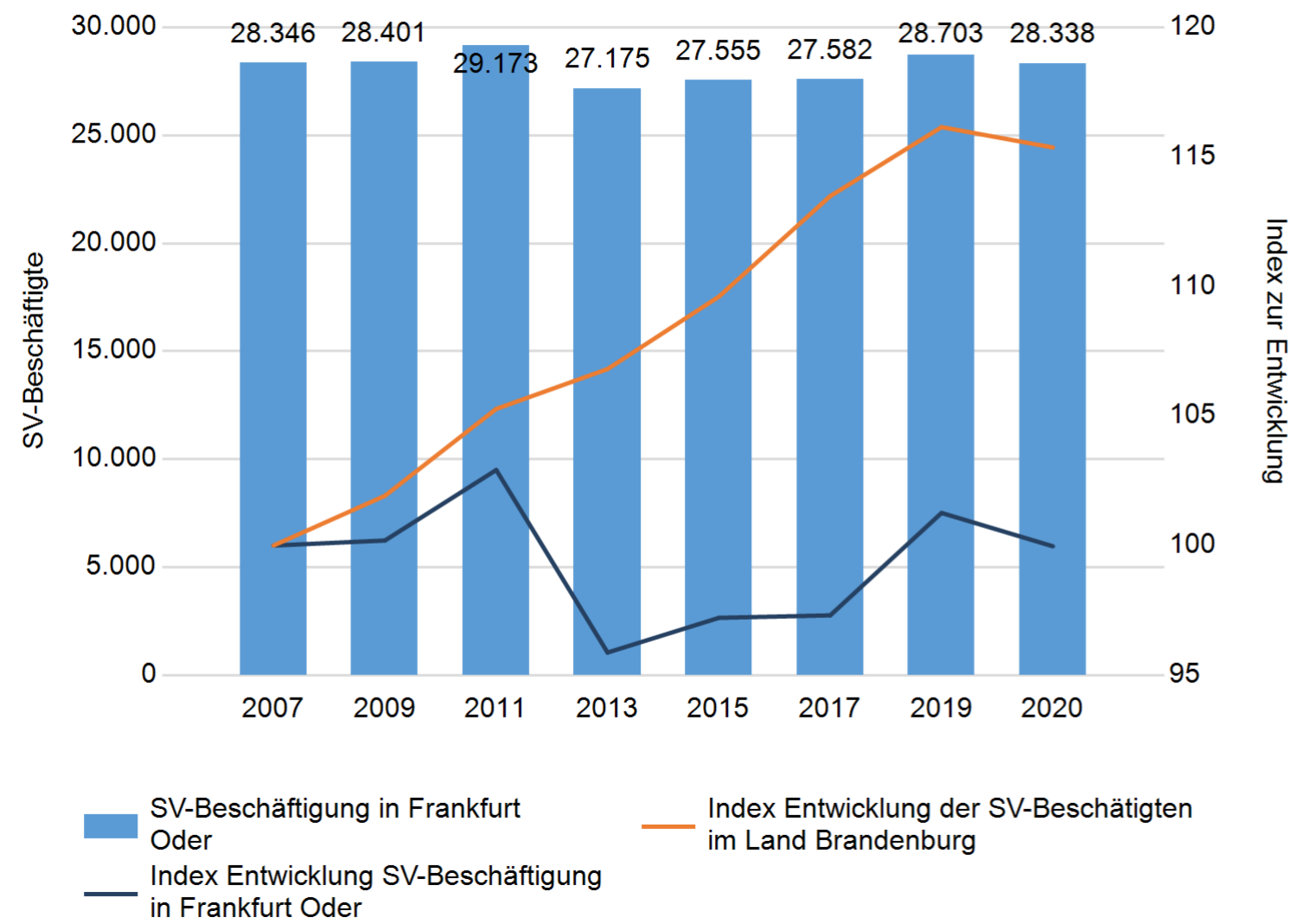
Entwicklung der Pendlerzahlen zum 30.06.			
Jahr	Einpendlerzahl	Auspendlerzahl	Pendlersaldo
2007	13.726	5.888	7.838
2008	13.709	5.988	7.721
2009	13.651	5.797	7.854
2010	13.987	5.905	8.082
2011	13.945	5.945	8.000
2012	13.497	5.935	7.562
2013	12.845	6.370	6.475
2014	12.880	6.182	6.698
2015	13.163	6.247	6.916
2016	12.948	6.563	6.385
2017	13.156	6.732	6.424
2018	13.832	6.887	6.945
2019	12.692	6.854	5.838



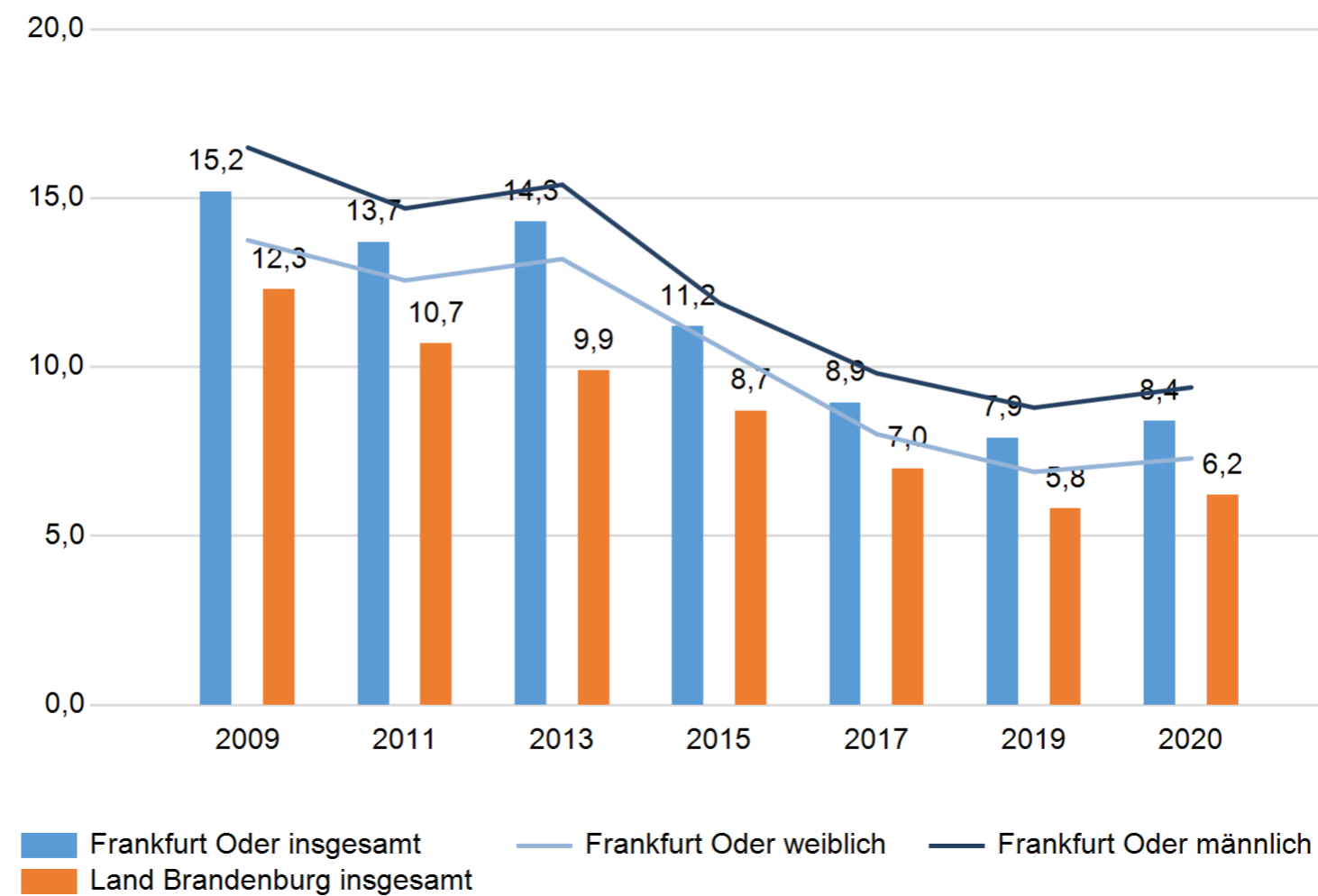
Die Zahl der sozialversicherungspflichtig Beschäftigten war zwischen 2011 und 2013 entgegen dem Landestrend stark rückläufig, stieg jedoch seit dem wieder leicht an. Zu den wichtigsten Branchen zählen der Bereich wirtschaftsnaher Dienstleistungen, die öffentliche Verwaltung, der Handel sowie das Gesundheits- und Sozialwesen. Entsprechend dieser Branchenstruktur ist der Anteil weiblicher SV-Beschäftigter hoch, wobei 46% der Frauen in Teilzeit beschäftigt sind. Die Arbeitslosenquote ist in den letzten Jahren leicht gesunken, liegt aber noch deutlich über dem Landeswert. Sowohl bei der Teilzeitbeschäftigung als auch bei dem Bestand an Arbeitslosen bestehen noch nicht genutzte Arbeitsmarktpotenziale.

Quelle: Statistik der Bundesagentur für Arbeit, Amt für Statistik Berlin-Brandenburg, aufbereitet durch die Wirtschaftsförderung Land Brandenburg GmbH.

Entwicklung der SV-Beschäftigten zum 30.06.



Entwicklung der Arbeitslosenquote im Jahresdurchschnitt nach Geschlecht



TOP 5 Berufe im 2. Quartal 2020

Berufe	Anzahl Beschäftigter in Frankfurt Oder	Anteil Beschäftigter in Frankfurt Oder in %	Anteil Beschäftigter im Land Brandenburg in %
Medizinische Gesundheitsberufe	3.067	10,8	8,5
Berufe Unternehmensführung,-organisation	3.007	10,6	10,5
Berufe in Recht und Verwaltung	2.421	8,5	4,2
Erziehung,soz.,hauswirt.Berufe,Theologie	2.375	8,4	6,8
Werbung,Marketing,kaufm,red.Medienberufe	1.857	6,6	1,4
Insgesamt	12.727	44,9	31,4

Quelle: Statistik der Bundesagentur für Arbeit, Amt für Statistik Berlin-Brandenburg, aufbereitet durch die Wirtschaftsförderung Land Brandenburg GmbH.

Gefördert durch das Ministerium für Arbeit, Soziales, Gesundheit, Frauen und Familie aus Mitteln des Europäischen Sozialfonds und des Landes Brandenburg

Wirtschaftsförderung
Brandenburg | WFB

TOP 5 Wirtschaftsabschnitte im 2. Quartal 2020			
Wirtschaftsabschnitte	Anzahl Beschäftigter in Frankfurt Oder	Anteil Beschäftigter in Frankfurt Oder in %	Anteil Beschäftigter im Land Brandenburg in %
sonstige wirtschaftliche Dienstleistungen (ohne Arbeitnehmerüberlassung)	3.854	13,6	5,4
Öffentliche Verwaltung, Verteidigung, Sozialversicherung, Ext. Organisationen	3.688	13,0	8,8
Heime und Sozialwesen	3.168	11,2	9,5
Gesundheitswesen	2.948	10,4	7,7
Handel, Instandhaltung, Reparatur von Kfz	2.806	9,9	12,8
Insgesamt	16.464	58,1	44,2

SV-Beschäftigung zum 30.06. 2020 nach Arbeitszeit					
Arbeitszeit	Männer	Frauen	Insgesamt	Anteil Beschäftigter Frankfurt Oder	Anteil Beschäftigter im Land Brandenburg in %
Vollzeit	9.811	7.839	17.650	62,3	68,3
Teilzeit	2.595	8.093	10.688	37,7	31,7
unbekannt	0	0	0	0,0	0,0
Insgesamt	12.406	15.932	28.338	100,0	100,0

Die Zahl der Menschen im erwerbsfähigen Alter wird in der Stadt Frankfurt/Oder weiter zurückgehen, wobei der Rückgang stärker ausfallen wird als im Land Brandenburg insgesamt. Die Erwerbsbeteiligung der Bevölkerung ist etwas unterdurchschnittlich. Dies weist auf ungenutzte Arbeitsmarktpotenziale in der Stillen Reserve hin. Die Zahl der Schulabgänger/innen ist in den letzten Jahren gesunken, wird jedoch ab 2020 wieder steigen. Entsprechend der Bevölkerungsentwicklung ist die Zahl der Auszubildenden stark gesunken. Der Rückgang war noch stärker als im Landesdurchschnitt. Die Einpendlerzahlen sind mehr als doppelt so hoch wie die Auspendlerzahlen.

Quelle: Statistik der Bundesagentur für Arbeit, Amt für Statistik Berlin-Brandenburg, aufbereitet durch die Wirtschaftsförderung Land Brandenburg GmbH.

Gefördert durch das Ministerium für Arbeit, Soziales, Gesundheit, Frauen und Familie aus Mitteln des Europäischen Sozialfonds und des Landes Brandenburg