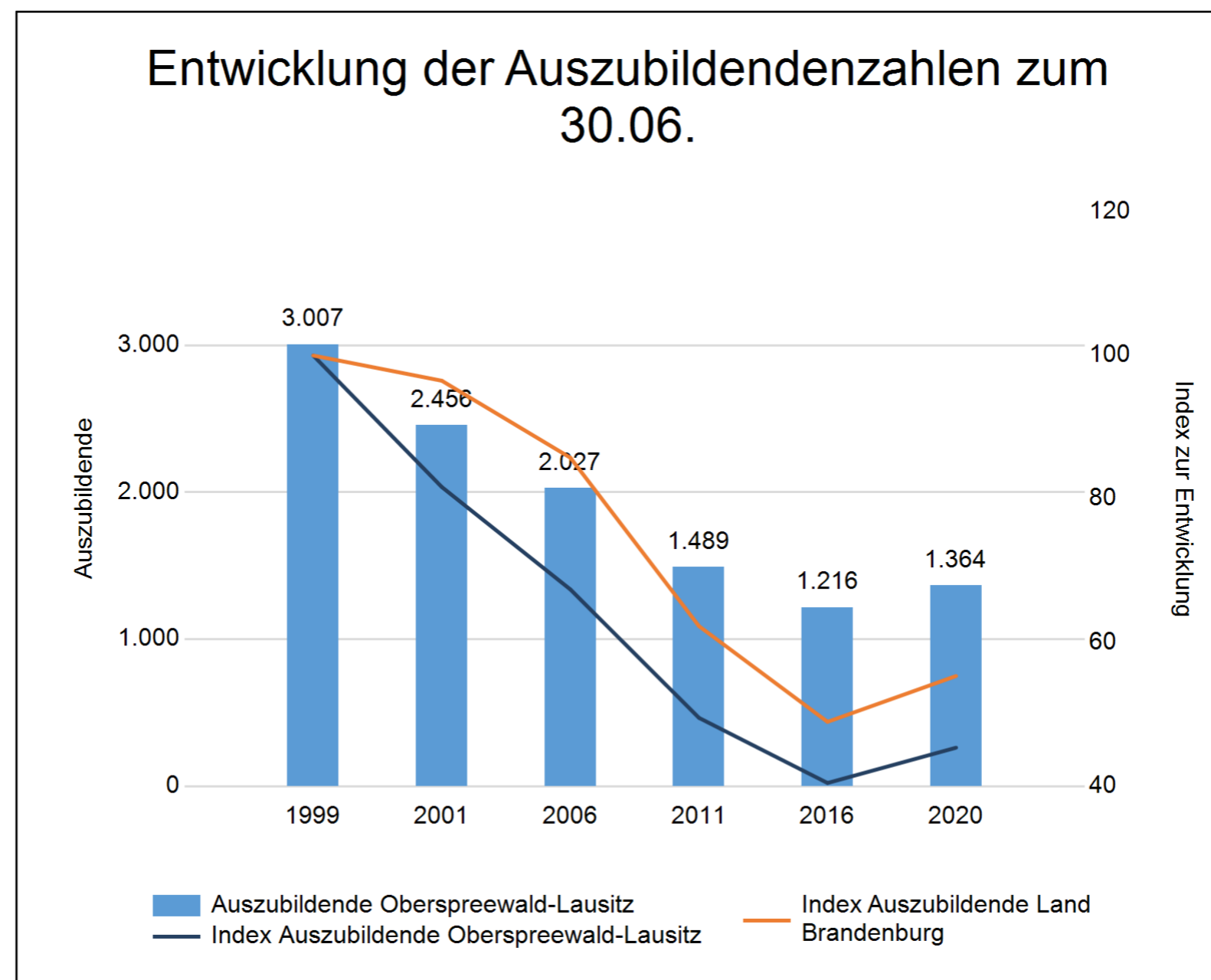


## Fachkräftesituation in Oberspreewald-Lausitz

Prognose der Bevölkerungsentwicklung (Basis 2016) im erwerbsfähigen Alter zwischen 15 und 65 Jahren				
Jahre	Oberspreewald-Lausitz		Land Brandenburg	
	Absolut	Index	Absolut	Index
2016	68.253	100,0	1.585.244	100,0
2020	63.806	93,5	1.539.362	97,1
2025	58.516	85,7	1.468.393	92,6
2030	53.138	77,9	1.374.866	86,7

Error: Subreport could not be shown.

Erwerbsbeteiligung der Bevölkerung im Alter zwischen 15 und 65 Jahren in 2019				
	Oberspreewald-Lausitz		Land Brandenburg	
	Erwerbspersonen	Erwerbsquote in %	Erwerbspersonen	Erwerbsquote in %
<b>Insgesamt</b>	50.300	77,83	1.256.800	80,38



Quelle: Statistik der Bundesagentur für Arbeit, Amt für Statistik Berlin-Brandenburg, aufbereitet durch die Wirtschaftsförderung Land Brandenburg GmbH.

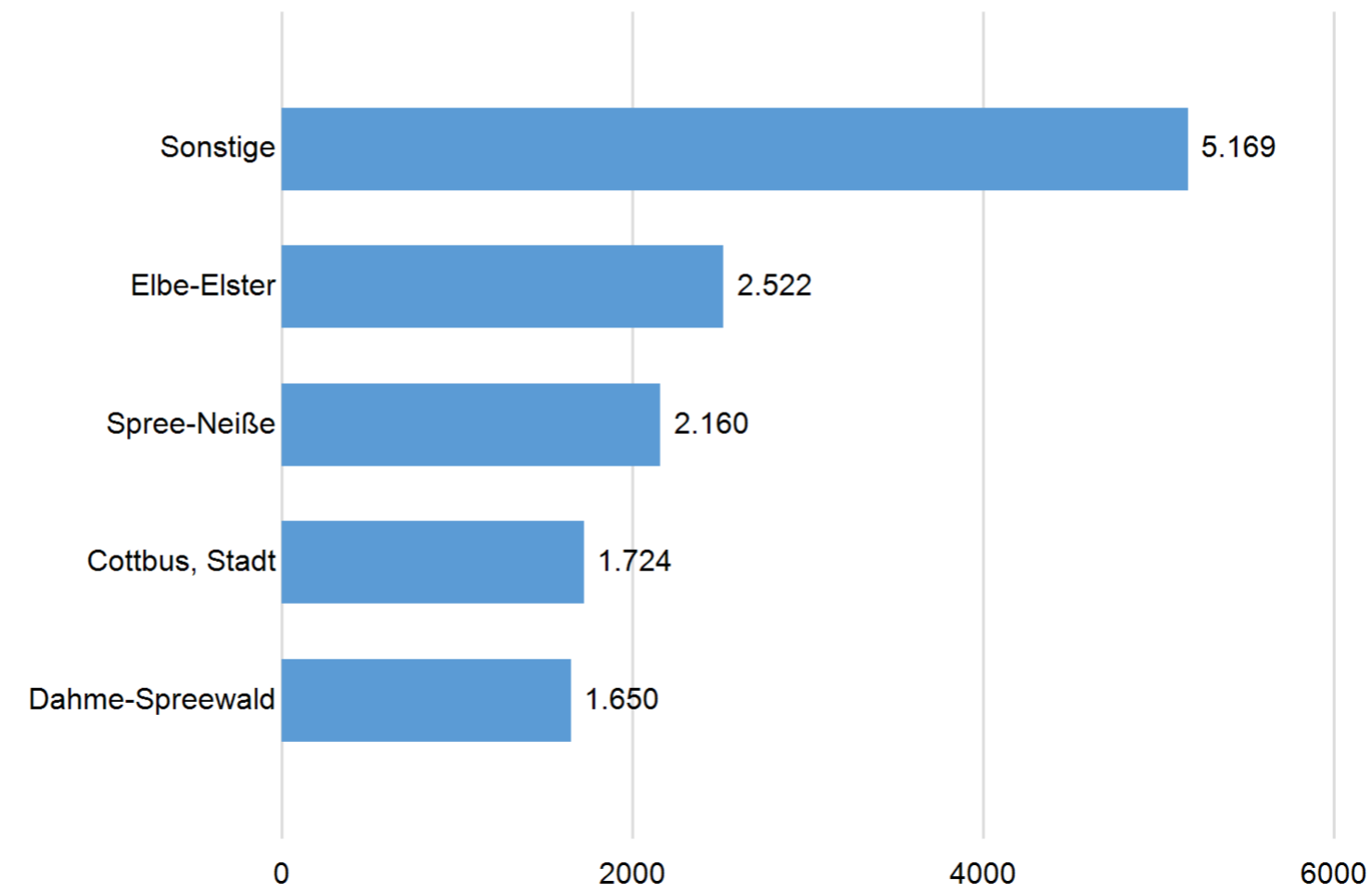
Gefördert durch das Ministerium für Arbeit, Soziales, Gesundheit, Frauen und Familie aus Mitteln des Europäischen Sozialfonds und des Landes Brandenburg

Wirtschaftsförderung  
Brandenburg | WFB

Entwicklung der Pendlerzahlen zum 30.06.

Jahr	Einpendlerzahl	Auspendlerzahl	Pendlersaldo
2007	10.173	15.965	-5.792
2008	10.553	16.169	-5.616
2009	10.705	15.952	-5.247
2010	10.946	16.236	-5.290
2011	11.889	15.956	-4.067
2012	12.108	15.637	-3.529
2013	12.609	15.752	-3.143
2014	12.909	15.799	-2.890
2015	13.074	15.998	-2.924
2016	13.239	16.127	-2.888
2017	14.973	16.195	-1.222
2018	15.340	16.395	-1.055
2019	14.218	16.452	-2.234

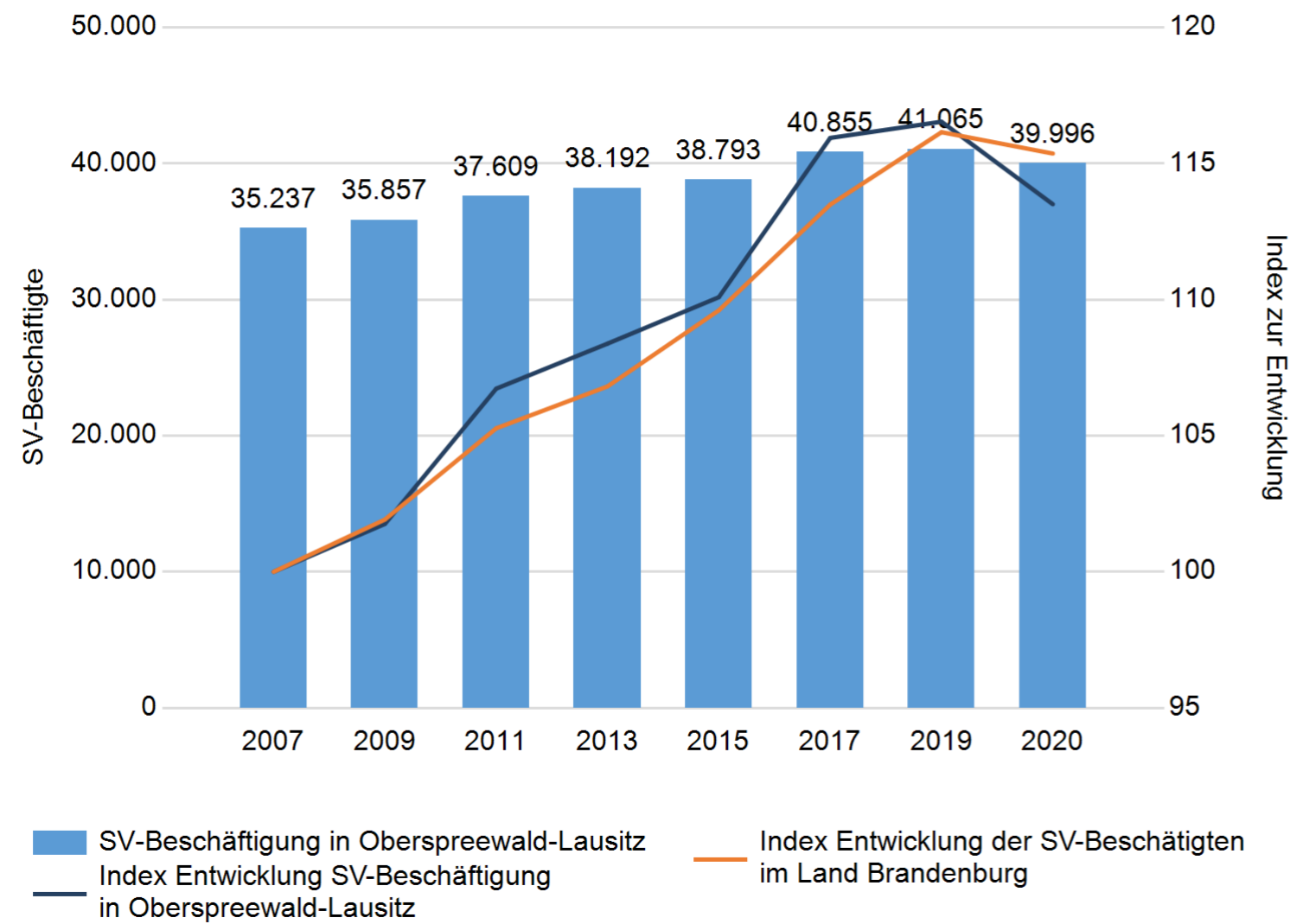
Einpendler nach Herkunftsort (Top 5) zum 30.06.  
2019



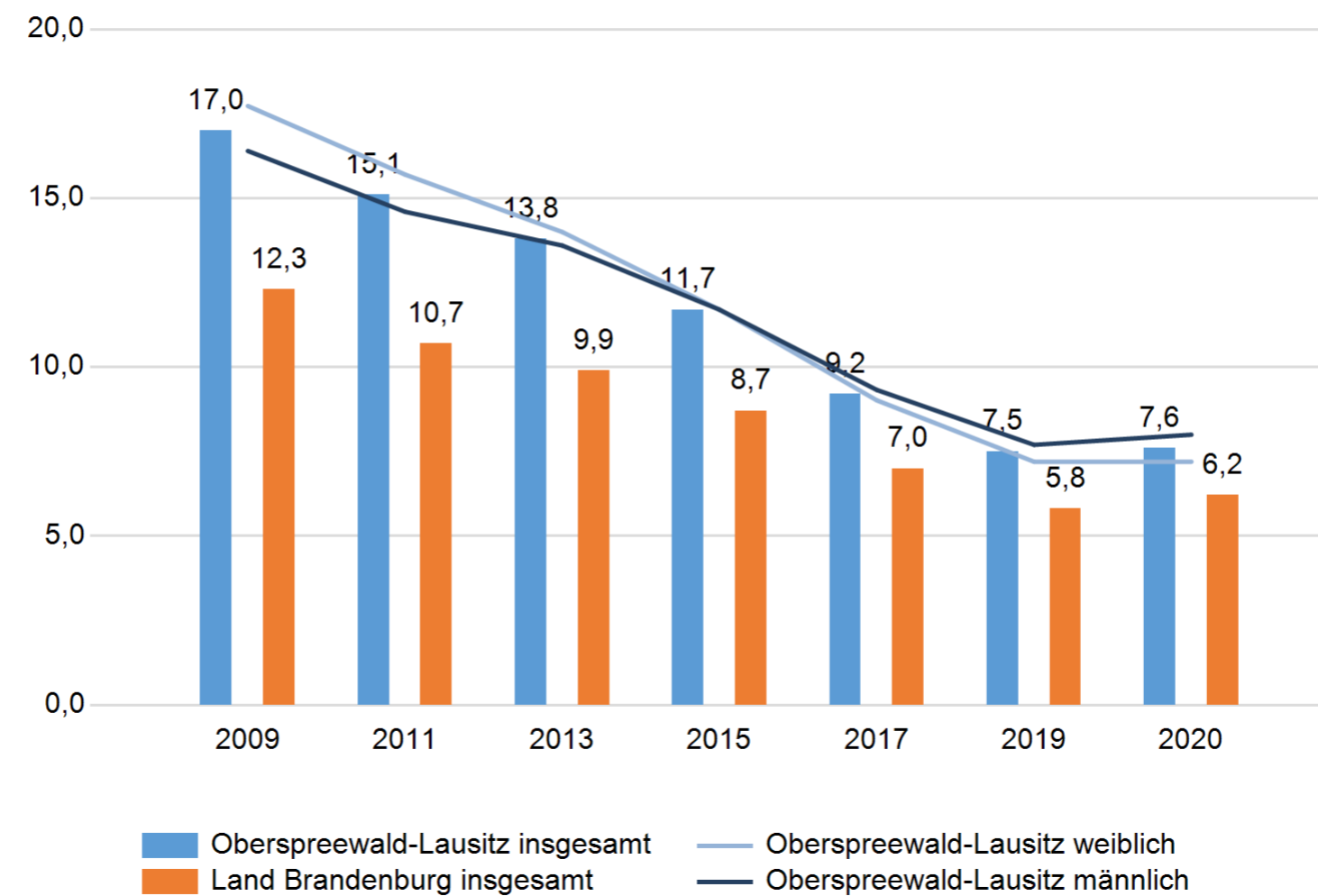
Die Zahl der sozialversicherungspflichtig Beschäftigten ist in den letzten Jahren gestiegen. Zu den wichtigsten Branchen zählen das verarbeitende Gewerbe, der Handel, das Sozialwesen, das Baugewerbe sowie der Verkehr und Logistikbereich. Die Arbeitslosenquote ist in den letzten Jahren gesunken, liegt aber noch über dem Landeswert. Sowohl bei der Teilzeitbeschäftigung als auch bei dem Bestand an Arbeitslosen bestehen noch nicht genutzte Arbeitsmarktpotenziale.

Quelle: Statistik der Bundesagentur für Arbeit, Amt für Statistik Berlin-Brandenburg, aufbereitet durch die Wirtschaftsförderung Land Brandenburg GmbH.

### Entwicklung der SV-Beschäftigten zum 30.06.



### Entwicklung der Arbeitslosenquote im Jahresdurchschnitt nach Geschlecht



#### TOP 5 Berufe im 2. Quartal 2020

Berufe	Anzahl Beschäftigter in Oberspreewald-Lausitz	Anteil Beschäftigter in Oberspreewald-Lausitz in %	Anteil Beschäftigter im Land Brandenburg in %
Berufe Unternehmensführung,-organisation	3.486	8,7	10,5
Erziehung,soz.,hauswirt.Berufe,Theologie	2.743	6,9	6,8
Verkaufsberufe	2.664	6,7	7,0
Verkehr, Logistik (außer Fahrzeugführ.)	2.587	6,5	7,1
Medizinische Gesundheitsberufe	2.489	6,2	8,5
<b>Insgesamt</b>	<b>13.969</b>	<b>34,9</b>	<b>39,9</b>

Quelle: Statistik der Bundesagentur für Arbeit, Amt für Statistik Berlin-Brandenburg, aufbereitet durch die Wirtschaftsförderung Land Brandenburg GmbH.

Gefördert durch das Ministerium für Arbeit, Soziales, Gesundheit, Frauen und Familie aus Mitteln des Europäischen Sozialfonds und des Landes Brandenburg

Wirtschaftsförderung  
Brandenburg | WFBB

TOP 5 Wirtschaftsabschnitte im 2. Quartal 2020			
Wirtschaftsabschnitte	Anzahl Beschäftigter in Oberspreewald-Lausitz	Anteil Beschäftigter in Oberspreewald-Lausitz in %	Anteil Beschäftigter im Land Brandenburg in %
Verarbeitendes Gewerbe	7.649	19,1	13,4
Handel, Instandhaltung, Reparatur von Kfz	4.165	10,4	12,8
Heime und Sozialwesen	4.105	10,3	9,5
Baugewerbe	3.834	9,6	8,0
Öffentliche Verwaltung, Verteidigung, Sozialversicherung, Ext. Organisationen	2.660	6,7	8,8
<b>Insgesamt</b>	<b>22.413</b>	<b>56,0</b>	<b>52,5</b>

SV-Beschäftigung zum 30.06. 2020 nach Arbeitszeit					
Arbeitszeit	Männer	Frauen	Insgesamt	Anteil Beschäftigter Oberspreewald-Lausitz	Anteil Beschäftigter im Land Brandenburg in %
Vollzeit	18.507	8.519	27.026	67,6	68,3
Teilzeit	2.667	10.303	12.970	32,4	31,7
unbekannt	0	0	0	0,0	0,0
<b>Insgesamt</b>	<b>21.174</b>	<b>18.822</b>	<b>39.996</b>	<b>100,0</b>	<b>100,0</b>

Die Zahl der Menschen im erwerbsfähigen Alter wird in der Region Oberspreewald-Lausitz weiter zurückgehen, wobei der Rückgang deutlich stärker ausfallen wird als im Land Brandenburg insgesamt. Die Erwerbsbeteiligung der Bevölkerung ist überdurchschnittlich. Die Zahl der Schulabgänger/innen ist in den letzten Jahren gesunken und wird in den nächsten Jahren weiter sinken. Entsprechend der Bevölkerungsentwicklung ist die Zahl der Auszubildenden stark gesunken. Die Einpendlerzahlen sind geringer als die Auspendlerzahlen.

Quelle: Statistik der Bundesagentur für Arbeit, Amt für Statistik Berlin-Brandenburg, aufbereitet durch die Wirtschaftsförderung Land Brandenburg GmbH.

Gefördert durch das Ministerium für Arbeit, Soziales, Gesundheit, Frauen und Familie aus Mitteln des Europäischen Sozialfonds und des Landes Brandenburg

Wirtschaftsförderung  
Brandenburg | WFBB