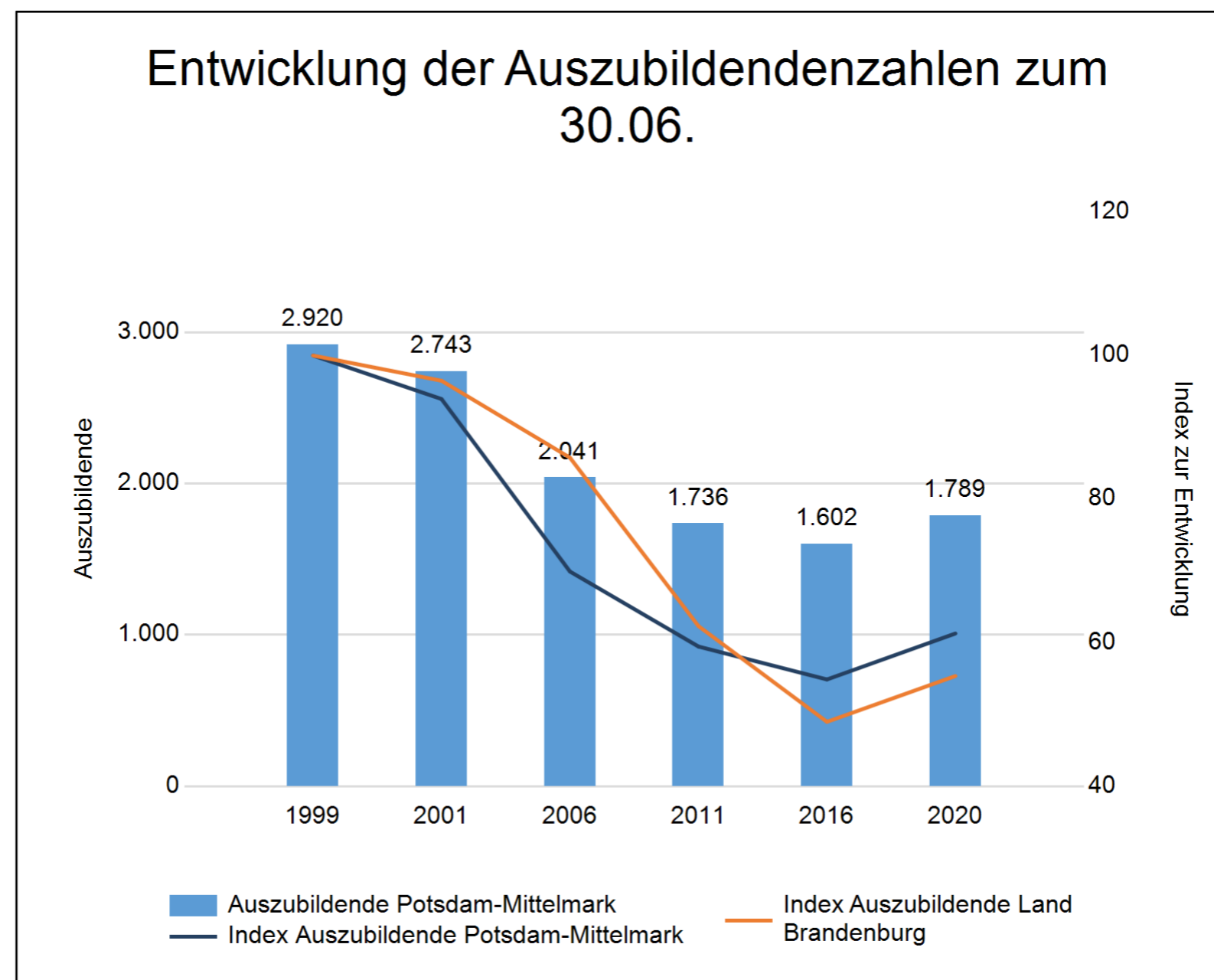


## Fachkräftesituation in Potsdam-Mittelmark

Prognose der Bevölkerungsentwicklung (Basis 2016) im erwerbsfähigen Alter zwischen 15 und 65 Jahren				
Jahre	Potsdam-Mittelmark		Land Brandenburg	
	Absolut	Index	Absolut	Index
2016	136.536	100,0	1.585.244	100,0
2020	133.756	98,0	1.539.362	97,1
2025	129.104	94,6	1.468.393	92,6
2030	122.136	89,5	1.374.866	86,7

Error: Subreport could not be shown.

Erwerbsbeteiligung der Bevölkerung im Alter zwischen 15 und 65 Jahren in 2019				
	Potsdam-Mittelmark		Land Brandenburg	
	Erwerbspersonen	Erwerbsquote in %	Erwerbspersonen	Erwerbsquote in %
<b>Insgesamt</b>	111.200	81,67	1.256.800	80,38



Quelle: Statistik der Bundesagentur für Arbeit, Amt für Statistik Berlin-Brandenburg, aufbereitet durch die Wirtschaftsförderung Land Brandenburg GmbH.

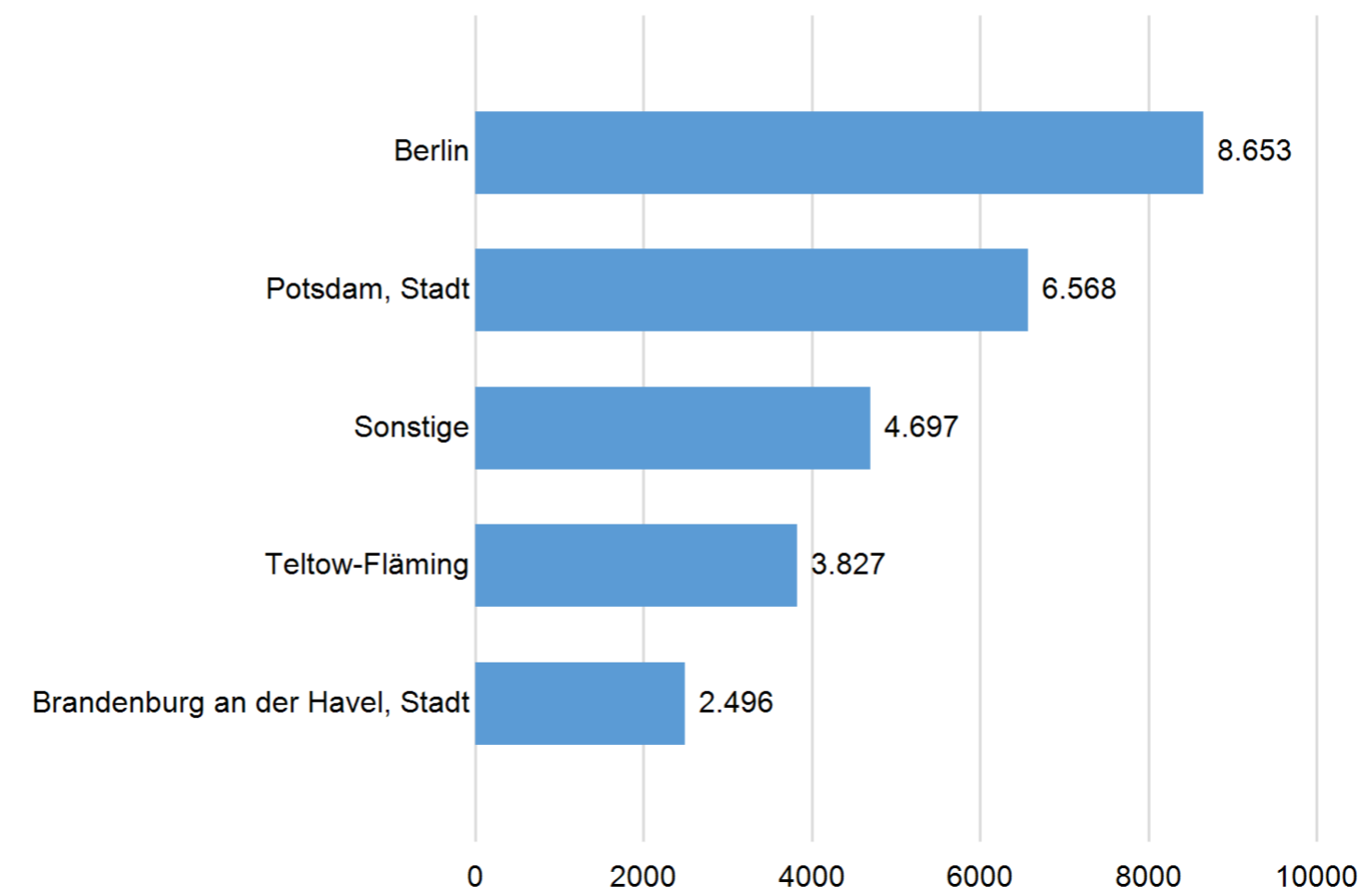
Gefördert durch das Ministerium für Arbeit, Soziales, Gesundheit, Frauen und Familie aus Mitteln des Europäischen Sozialfonds und des Landes Brandenburg

Wirtschaftsförderung  
Brandenburg | WFB

Entwicklung der Pendlerzahlen zum 30.06.

Jahr	Einpendlerzahl	Auspendlerzahl	Pendlersaldo
2007	24.286	45.357	-21.071
2008	24.615	46.601	-21.986
2009	25.276	47.127	-21.851
2010	25.393	47.731	-22.338
2011	26.234	48.763	-22.529
2012	24.649	49.457	-24.808
2013	25.517	50.046	-24.529
2014	27.020	50.858	-23.838
2015	28.421	51.817	-23.396
2016	29.661	52.713	-23.052
2017	29.960	53.795	-23.835
2018	30.170	54.694	-24.524
2019	29.933	55.461	-25.528

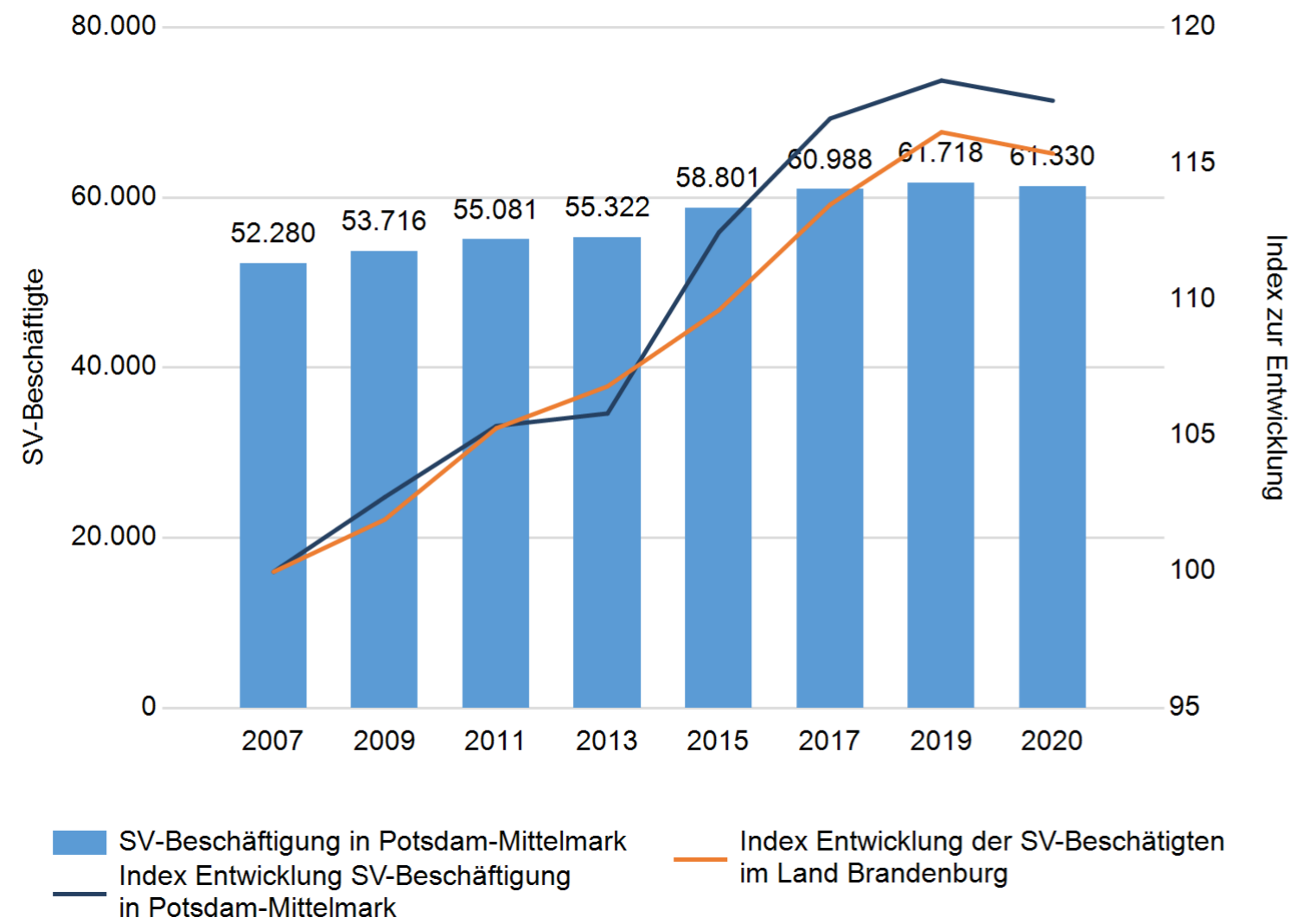
Einpendler nach Herkunftsort (Top 5) zum 30.06.  
2019



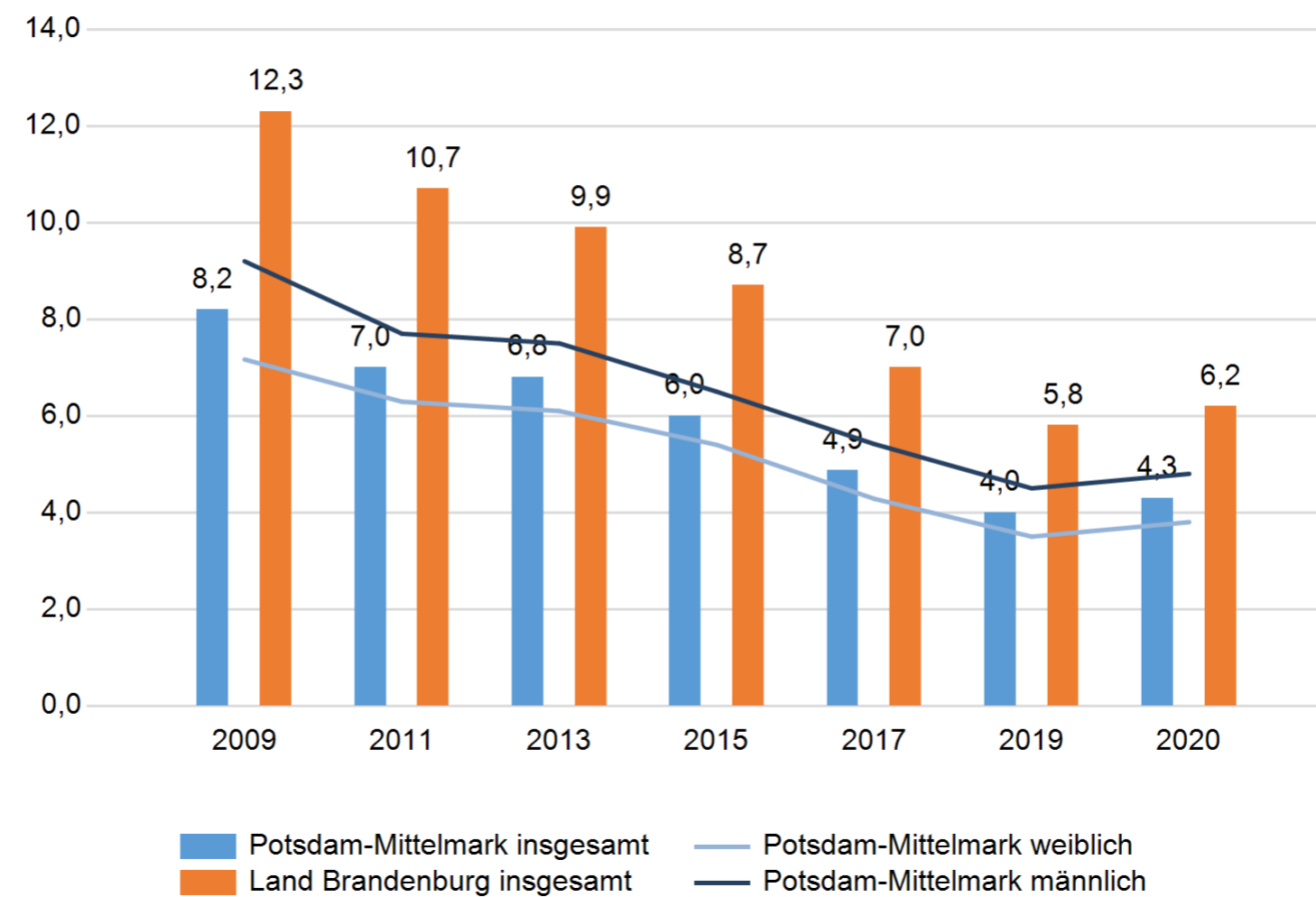
Die Zahl der sozialversicherungspflichtig Beschäftigten ist in den letzten Jahren zusammen mit dem Landestrend aufsteigend. Zu den wichtigsten Branchen zählen der Handel, das verarbeitende Gewerbe, der Bereich wirtschaftsnaher Dienstleistungen, das Baugewerbe und die öffentliche Verwaltung. Die Arbeitslosenquote ist in den letzten Jahren gesunken und liegt deutlich unter dem Landeswert. Sowohl bei der Teilzeitbeschäftigung als auch bei dem Bestand an Arbeitslosen bestehen aber noch nicht genutzte Arbeitsmarktpotenziale.

Quelle: Statistik der Bundesagentur für Arbeit, Amt für Statistik Berlin-Brandenburg, aufbereitet durch die Wirtschaftsförderung Land Brandenburg GmbH.

### Entwicklung der SV-Beschäftigten zum 30.06.



### Entwicklung der Arbeitslosenquote im Jahresdurchschnitt nach Geschlecht



#### TOP 5 Berufe im 2. Quartal 2020

Berufe	Anzahl Beschäftigter in Potsdam-Mittelmark	Anteil Beschäftigter in Potsdam-Mittelmark in %	Anteil Beschäftigter im Land Brandenburg in %
Berufe Unternehmensführung,-organisation	6.192	10,1	10,5
Verkehr, Logistik (außer Fahrzeugführ.)	5.235	8,5	7,1
Medizinische Gesundheitsberufe	4.355	7,1	8,5
Verkaufsberufe	4.161	6,8	7,0
Erziehung,soz.,hauswirt.Berufe,Theologie	3.819	6,2	6,8
<b>Insgesamt</b>	<b>23.762</b>	<b>38,7</b>	<b>39,9</b>

Quelle: Statistik der Bundesagentur für Arbeit, Amt für Statistik Berlin-Brandenburg, aufbereitet durch die Wirtschaftsförderung Land Brandenburg GmbH.

Gefördert durch das Ministerium für Arbeit, Soziales, Gesundheit, Frauen und Familie aus Mitteln des Europäischen Sozialfonds und des Landes Brandenburg

Wirtschaftsförderung  
Brandenburg | WFBB

TOP 5 Wirtschaftsabschnitte im 2. Quartal 2020			
Wirtschaftsabschnitte	Anzahl Beschäftigter in Potsdam-Mittelmark	Anteil Beschäftigter in Potsdam-Mittelmark in %	Anteil Beschäftigter im Land Brandenburg in %
Handel, Instandhaltung, Reparatur von Kfz	8.872	14,5	12,8
Verarbeitendes Gewerbe	6.512	10,6	13,4
Verkehr und Lagerei	6.157	10,0	7,8
Baugewerbe	5.852	9,5	8,0
Öffentliche Verwaltung, Verteidigung, Sozialversicherung, Ext. Organisationen	5.706	9,3	8,8
<b>Insgesamt</b>	<b>33.099</b>	<b>54,0</b>	<b>50,8</b>

SV-Beschäftigung zum 30.06. 2020 nach Arbeitszeit					
Arbeitszeit	Männer	Frauen	Insgesamt	Anteil Beschäftigter Potsdam-Mittelmark	Anteil Beschäftigter im Land Brandenburg in %
Vollzeit	27.784	13.411	41.195	67,2	68,3
Teilzeit	5.112	15.023	20.135	32,8	31,7
unbekannt	0	0	0	0,0	0,0
<b>Insgesamt</b>	<b>32.896</b>	<b>28.434</b>	<b>61.330</b>	<b>100,0</b>	<b>100,0</b>

Die Zahl der Menschen im erwerbsfähigen Alter wird in der Region Potsdam-Mittelmark weiter zurückgehen, wobei der Rückgang geringer ausfällt als im Land Brandenburg insgesamt. Die Zahl der Schulabgänger/innen ist in den letzten Jahren gestiegen und wird in den nächsten Jahren unter Schwankungen weitgehend konstant bleiben. Entsprechend der Bevölkerungsentwicklung ist die Zahl der Auszubildenden stark gesunken. Die Einpendlerzahlen sind wesentlich geringer als die Auspendlerzahlen.

Quelle: Statistik der Bundesagentur für Arbeit, Amt für Statistik Berlin-Brandenburg, aufbereitet durch die Wirtschaftsförderung Land Brandenburg GmbH.

Gefördert durch das Ministerium für Arbeit, Soziales, Gesundheit, Frauen und Familie aus Mitteln des Europäischen Sozialfonds und des Landes Brandenburg

Wirtschaftsförderung  
Brandenburg | WFBB