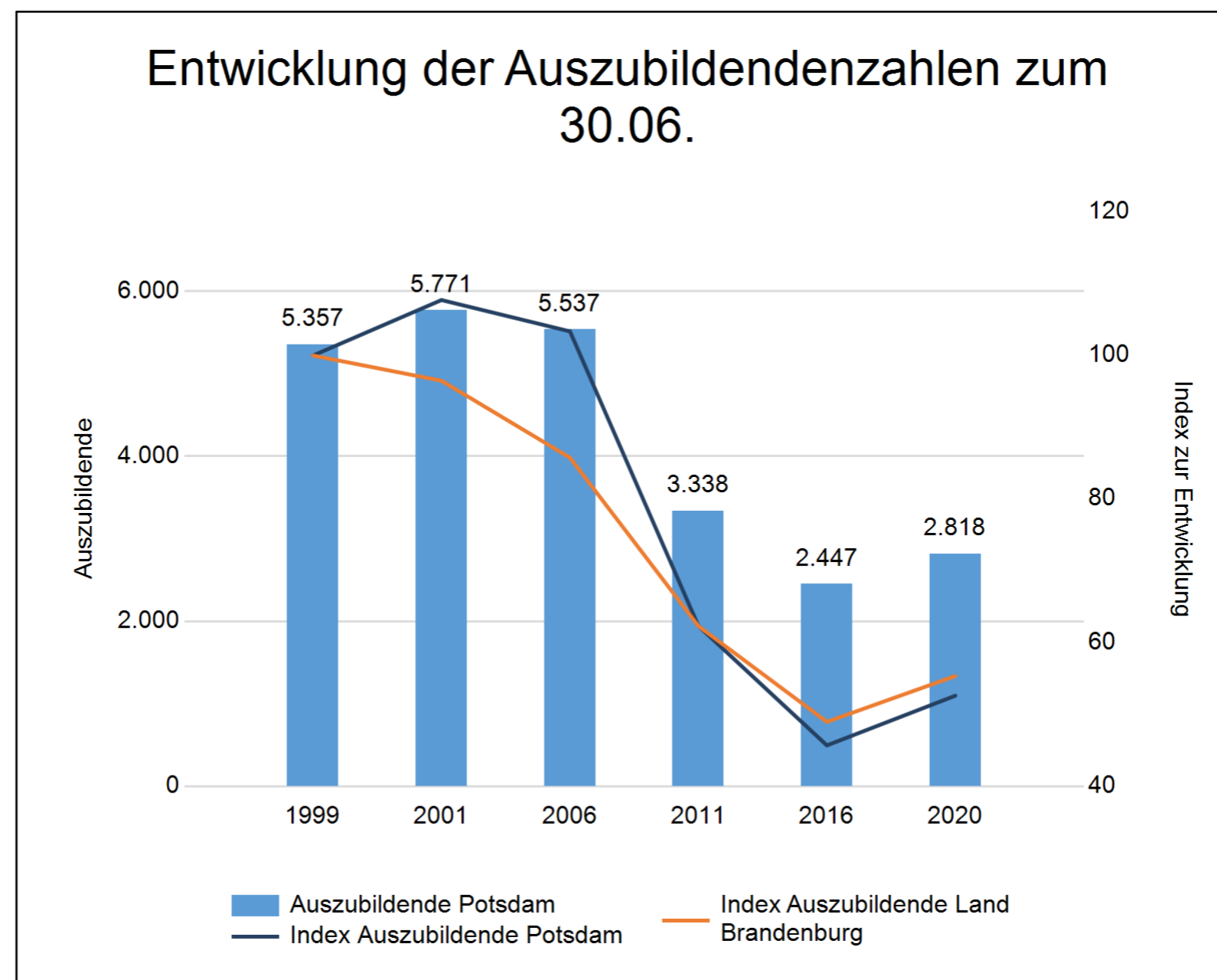


Fachkräftesituation in Potsdam

Prognose der Bevölkerungsentwicklung (Basis 2016) im erwerbsfähigen Alter zwischen 15 und 65 Jahren				
Jahre	Potsdam		Land Brandenburg	
	Absolut	Index	Absolut	Index
2016	112.735	100,0	1.585.244	100,0
2020	120.261	106,7	1.539.362	97,1
2025	130.801	116,0	1.468.393	92,6
2030	135.696	120,4	1.374.866	86,7

Error: Subreport could not be shown.

Erwerbsbeteiligung der Bevölkerung im Alter zwischen 15 und 65 Jahren in 2019				
	Potsdam		Land Brandenburg	
	Erwerbspersonen	Erwerbsquote in %	Erwerbspersonen	Erwerbsquote in %
Insgesamt	96.100	82,01	1.256.800	80,38

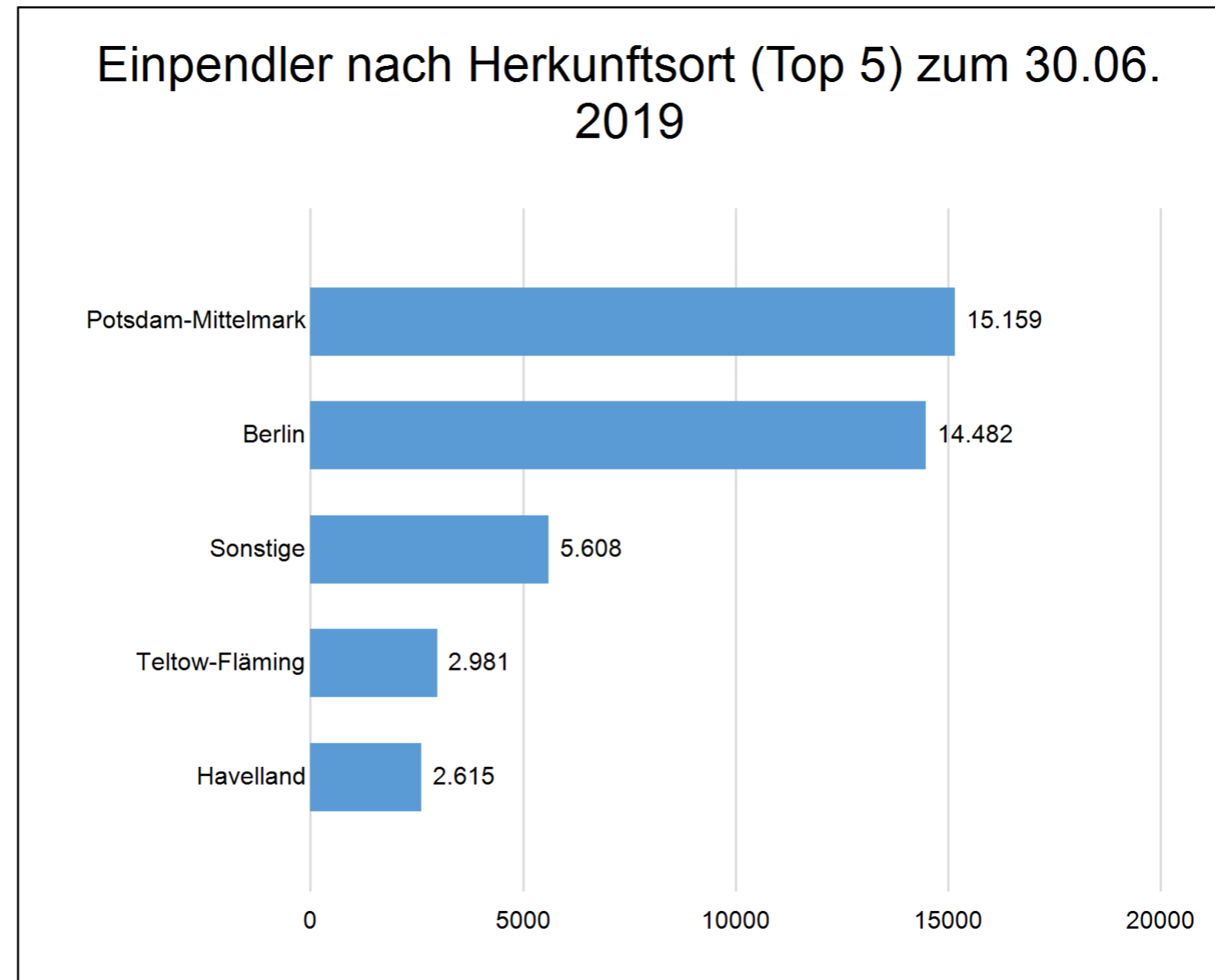


Quelle: Statistik der Bundesagentur für Arbeit, Amt für Statistik Berlin-Brandenburg, aufbereitet durch die Wirtschaftsförderung Land Brandenburg GmbH.

Gefördert durch das Ministerium für Arbeit, Soziales, Gesundheit, Frauen und Familie aus Mitteln des Europäischen Sozialfonds und des Landes Brandenburg

Wirtschaftsförderung
Brandenburg | WFB

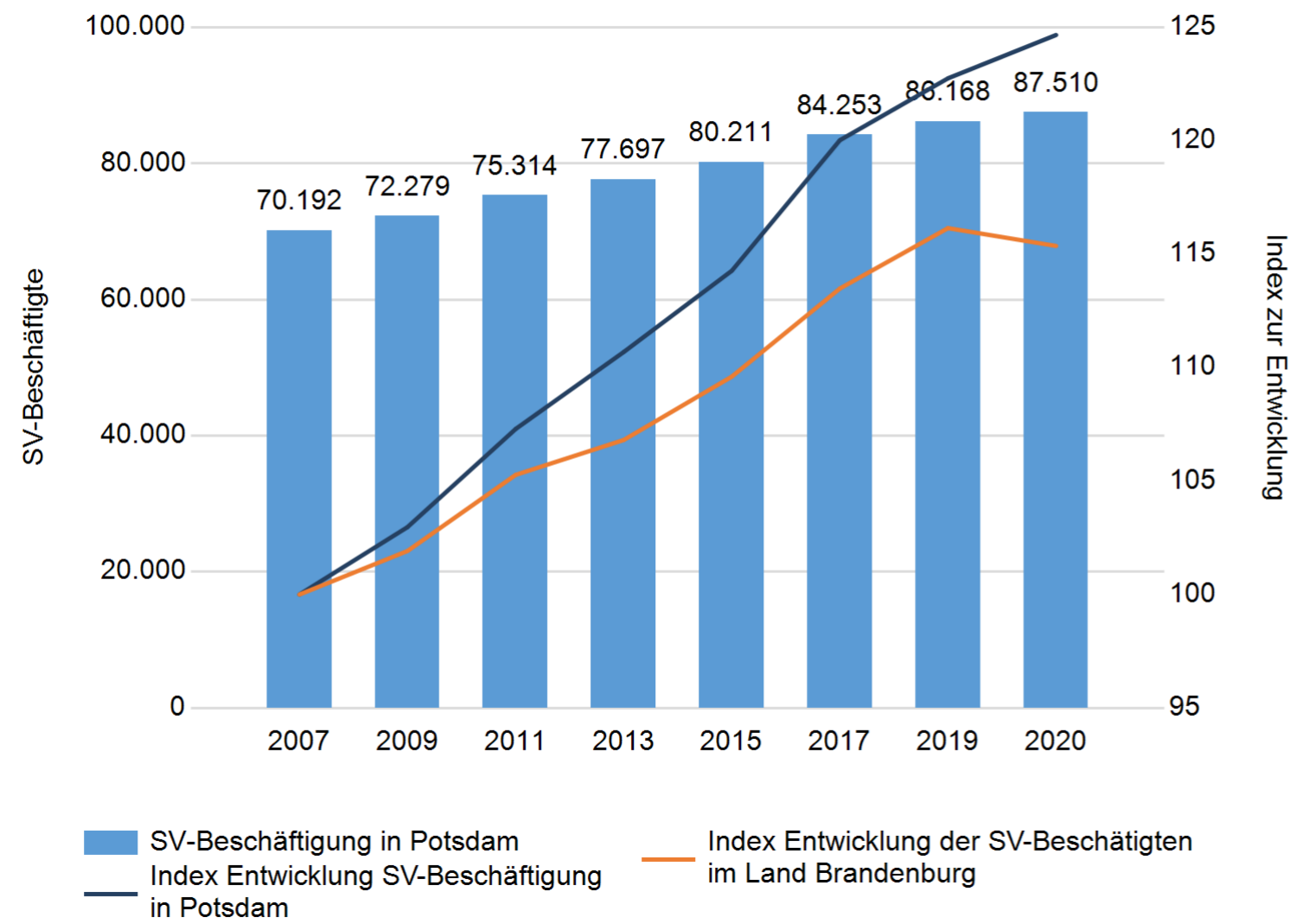
Entwicklung der Pendlerzahlen zum 30.06.			
Jahr	Einpendlerzahl	Auspendlerzahl	Pendlersaldo
2007	42.286	25.583	16.703
2008	44.865	26.719	18.146
2009	44.036	27.320	16.716
2010	45.151	27.697	17.454
2011	45.955	28.482	17.473
2012	46.020	28.830	17.190
2013	44.727	29.397	15.330
2014	44.598	30.359	14.239
2015	46.632	31.149	15.483
2016	47.780	32.126	15.654
2017	49.624	33.344	16.280
2018	49.190	34.627	14.563
2019	47.908	35.557	12.351



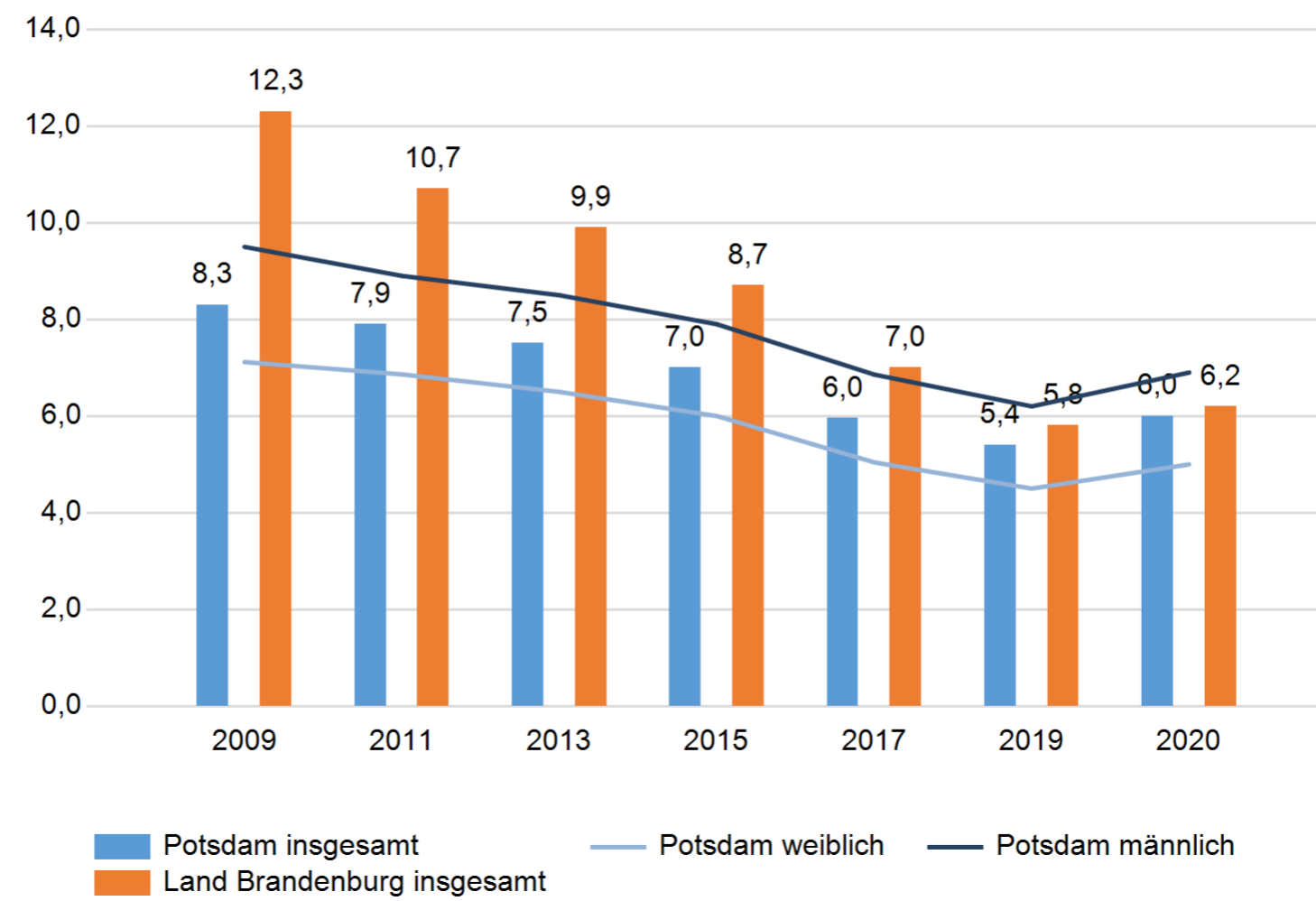
Die Zahl der sozialversicherungspflichtig Beschäftigten ist in den letzten Jahren überdurchschnittlich stark angestiegen. Zu den wichtigsten Branchen zählen der Bereich wirtschaftsnaher Dienstleistungen, die öffentliche Verwaltung, technische und wissenschaftliche Dienstleistungen, der Handel sowie der Bereich Erziehung und Unterricht. Entsprechend dieser Branchenstruktur ist der Anteil weiblicher SV-Beschäftigter sehr hoch, wobei 40% der Frauen in Teilzeit beschäftigt sind. Die Arbeitslosenquote ist in den letzten Jahren leicht gesunken und liegt deutlich unter dem Landeswert. Trotzdem bestehen sowohl bei der Teilzeitbeschäftigung als auch bei dem Bestand an Arbeitslosen noch nicht genutzte Arbeitsmarktpotenziale.

Quelle: Statistik der Bundesagentur für Arbeit, Amt für Statistik Berlin-Brandenburg, aufbereitet durch die Wirtschaftsförderung Land Brandenburg GmbH.

Entwicklung der SV-Beschäftigten zum 30.06.



Entwicklung der Arbeitslosenquote im Jahresdurchschnitt nach Geschlecht



TOP 5 Berufe im 2. Quartal 2020

Berufe	Anzahl Beschäftigter in Potsdam	Anteil Beschäftigter in Potsdam in %	Anteil Beschäftigter im Land Brandenburg in %
Berufe Unternehmensführung,-organisation	13.576	15,5	10,5
Medizinische Gesundheitsberufe	7.329	8,4	8,5
Berufe in Recht und Verwaltung	7.033	8,0	4,2
Erziehung,soz.,hauswirt.Berufe,Theologie	5.961	6,8	6,8
Lehrende und ausbildende Berufe	5.402	6,2	2,2
Insgesamt	39.301	44,9	32,3

Quelle: Statistik der Bundesagentur für Arbeit, Amt für Statistik Berlin-Brandenburg, aufbereitet durch die Wirtschaftsförderung Land Brandenburg GmbH.

Gefördert durch das Ministerium für Arbeit, Soziales, Gesundheit, Frauen und Familie aus Mitteln des Europäischen Sozialfonds und des Landes Brandenburg

TOP 5 Wirtschaftsabschnitte im 2. Quartal 2020			
Wirtschaftsabschnitte	Anzahl Beschäftigter in Potsdam	Anteil Beschäftigter in Potsdam in %	Anteil Beschäftigter im Land Brandenburg in %
Immobilien, freiberufliche wissenschaftliche und technische Dienstleistungen	10.889	12,4	5,5
Öffentliche Verwaltung, Verteidigung, Sozialversicherung, Ext. Organisationen	8.890	10,2	8,8
sonstige wirtschaftliche Dienstleistungen (ohne Arbeitnehmerüberlassung)	8.069	9,2	5,4
Handel, Instandhaltung, Reparatur von Kfz	7.653	8,7	12,8
Erziehung und Unterricht	7.590	8,7	3,6
Insgesamt	43.091	49,2	36,2

SV-Beschäftigung zum 30.06. 2020 nach Arbeitszeit					
Arbeitszeit	Männer	Frauen	Insgesamt	Anteil Beschäftigter Potsdam	Anteil Beschäftigter im Land Brandenburg in %
Vollzeit	31.517	25.617	57.134	65,3	68,3
Teilzeit	8.333	22.043	30.376	34,7	31,7
unbekannt	0	0	0	0,0	0,0
Insgesamt	39.850	47.660	87.510	100,0	100,0

Die Zahl der Menschen im erwerbsfähigen Alter wird in der Stadt Potsdam, im Gegensatz zum stark rückläufigen Trend im Land Brandenburg insgesamt, steigen. Dementsprechend fällt auch die Prognose der Zahl der Schulabgänger/innen sehr positiv aus. Die Zahl wird entgegen dem Landestrend stark zunehmen. In den letzten Jahren ist die Zahl der Auszubildenden in der Stadt Potsdam stark gesunken. Diese werden entsprechend der positiven Bevölkerungs- sowie Schulabsolventenentwicklung vermutlich in den nächsten Jahren wieder steigen. Die Potsdamer Unternehmen profitieren neben der positiven Nachwuchskräfteentwicklung auch von einem positiven Pendlersaldo. Die Einpendlerzahlen sind deutlich höher als die Auspendlerzahlen.

Quelle: Statistik der Bundesagentur für Arbeit, Amt für Statistik Berlin-Brandenburg, aufbereitet durch die Wirtschaftsförderung Land Brandenburg GmbH.

Gefördert durch das Ministerium für Arbeit, Soziales, Gesundheit, Frauen und Familie aus Mitteln des Europäischen Sozialfonds und des Landes Brandenburg

Wirtschaftsförderung
Brandenburg | WFB