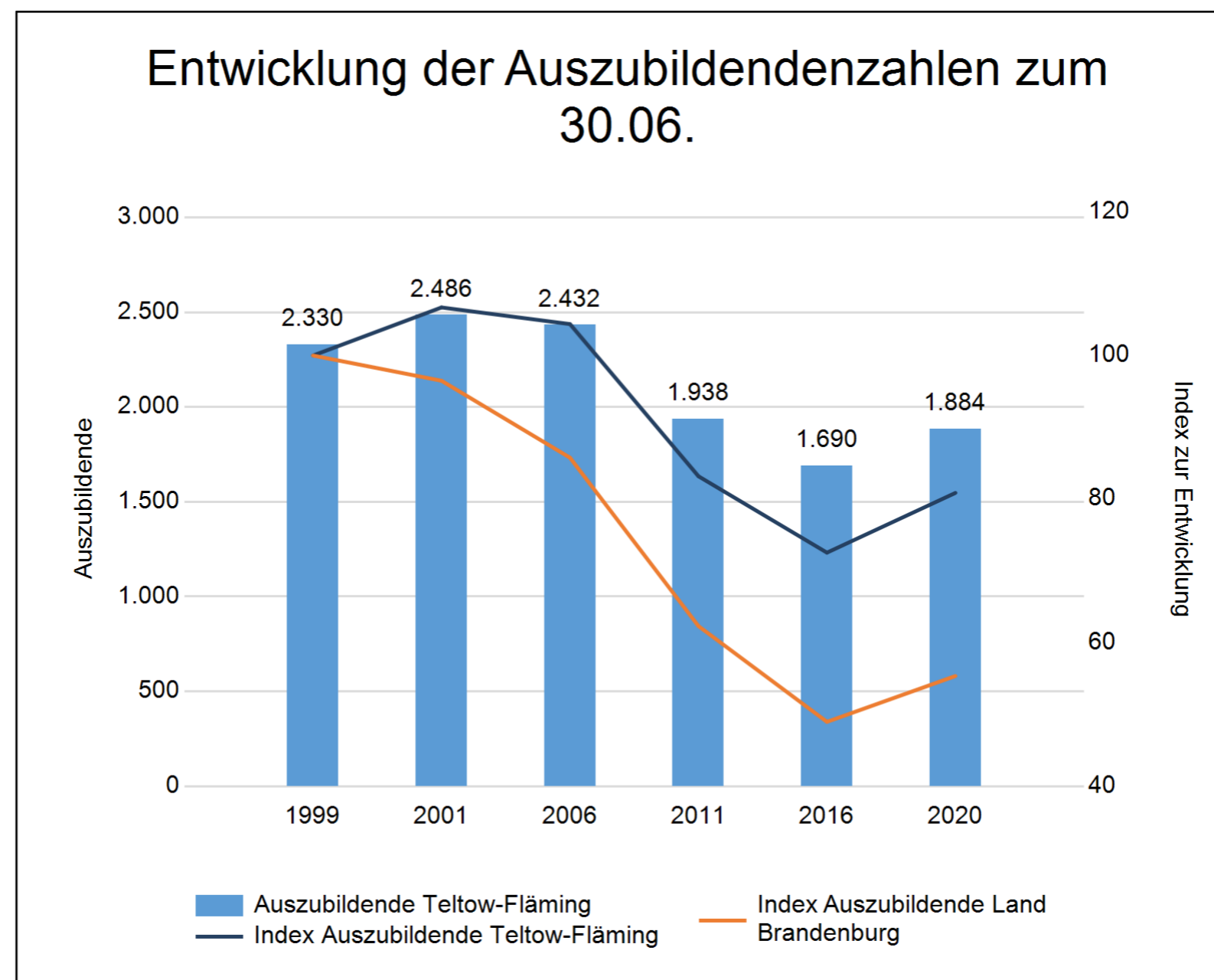


Fachkräftesituation in Teltow-Fläming

Prognose der Bevölkerungsentwicklung (Basis 2016) im erwerbsfähigen Alter zwischen 15 und 65 Jahren				
Jahre	Teltow-Fläming		Land Brandenburg	
	Absolut	Index	Absolut	Index
2016	106.547	100,0	1.585.244	100,0
2020	104.695	98,3	1.539.362	97,1
2025	100.145	94,0	1.468.393	92,6
2030	93.864	88,1	1.374.866	86,7

Error: Subreport could not be shown.

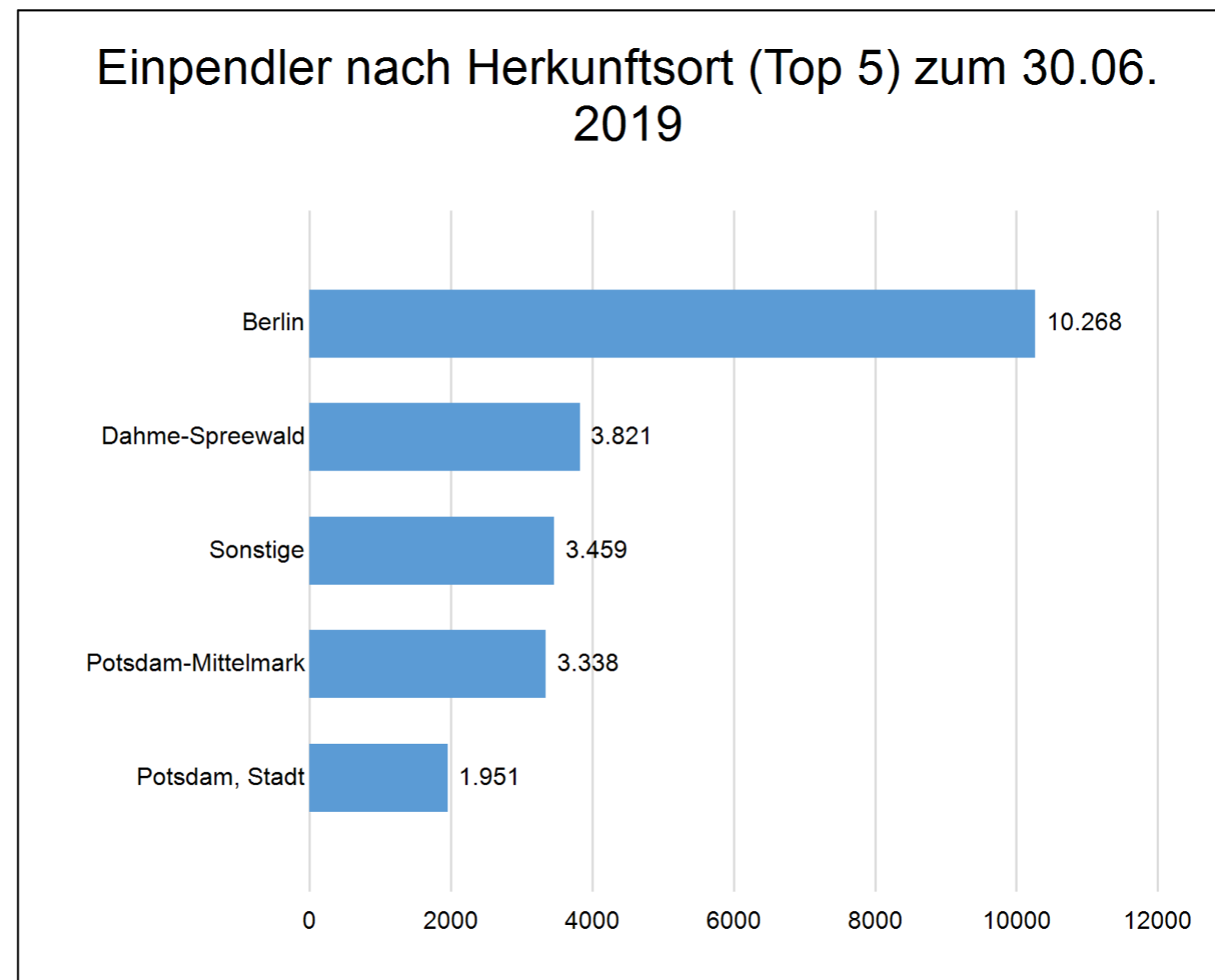
Erwerbsbeteiligung der Bevölkerung im Alter zwischen 15 und 65 Jahren in 2019				
	Teltow-Fläming		Land Brandenburg	
	Erwerbspersonen	Erwerbsquote in %	Erwerbspersonen	Erwerbsquote in %
Insgesamt	93.100	86,23	1.256.800	80,38



Quelle: Statistik der Bundesagentur für Arbeit, Amt für Statistik Berlin-Brandenburg, aufbereitet durch die Wirtschaftsförderung Land Brandenburg GmbH.

Gefördert durch das Ministerium für Arbeit, Soziales, Gesundheit, Frauen und Familie aus Mitteln des Europäischen Sozialfonds und des Landes Brandenburg

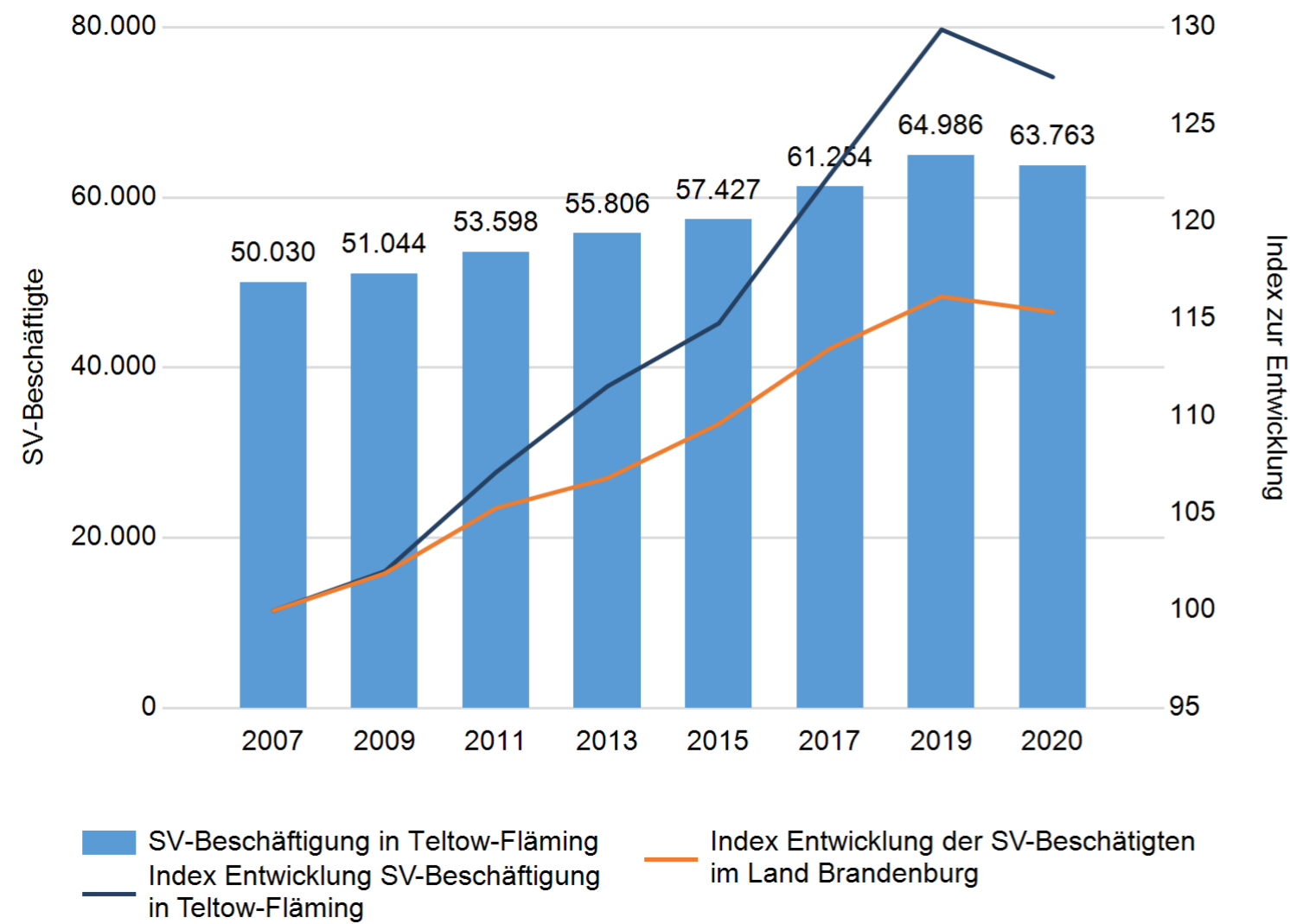
Entwicklung der Pendlerzahlen zum 30.06.			
Jahr	Einpendlerzahl	Auspendlerzahl	Pendlersaldo
2007	19.819	29.278	-9.459
2008	20.424	30.565	-10.141
2009	20.437	30.681	-10.244
2010	21.124	31.135	-10.011
2011	21.855	31.589	-9.734
2012	22.391	31.846	-9.455
2013	23.053	32.450	-9.397
2014	22.873	33.045	-10.172
2015	24.484	33.601	-9.117
2016	26.168	34.201	-8.033
2017	27.370	35.357	-7.987
2018	30.084	36.172	-6.088
2019	26.783	37.250	-10.467



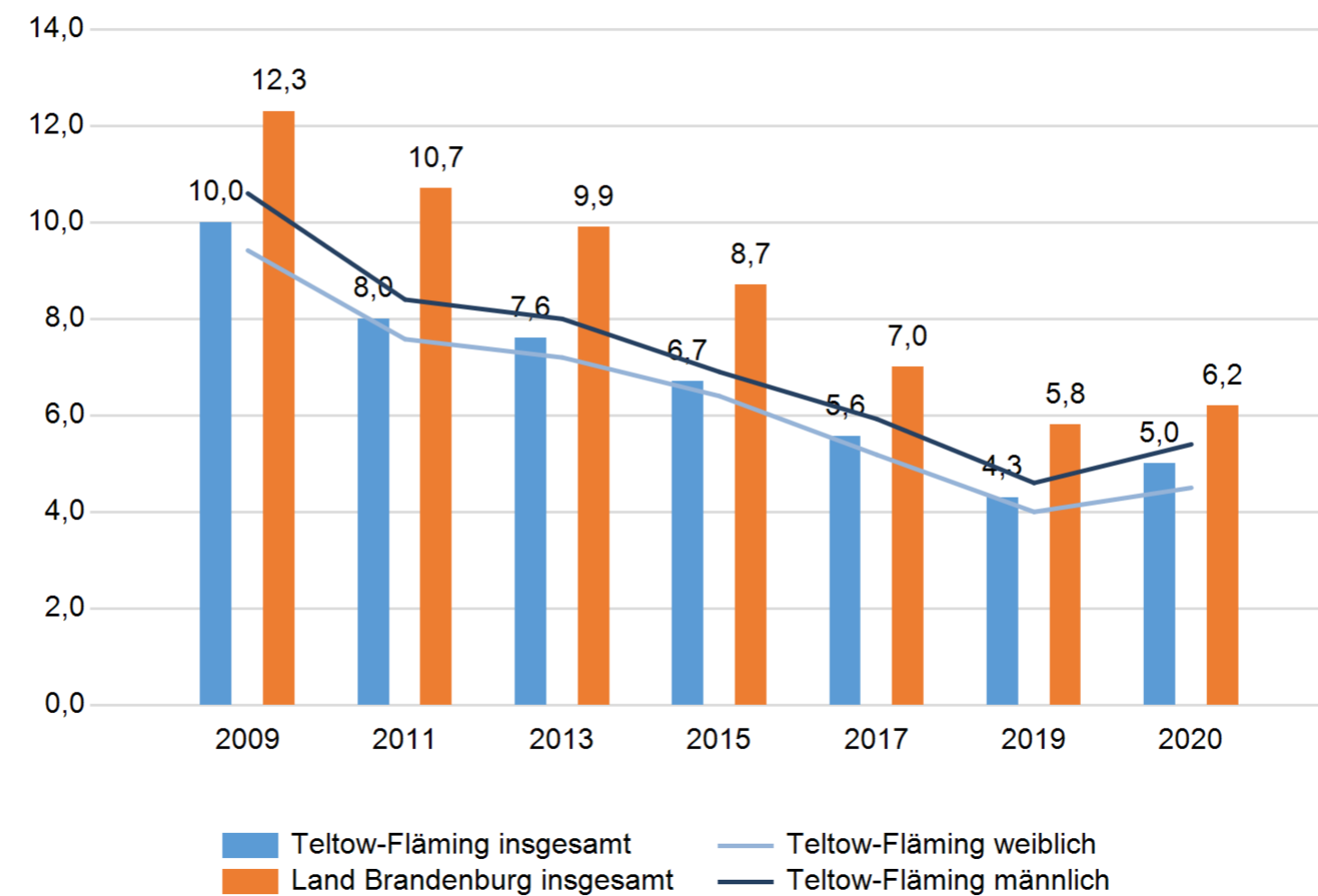
Die Zahl der sozialversicherungspflichtig Beschäftigten ist in den letzten Jahren deutlich gestiegen, der Anstieg lag deutlich über dem Landesdurchschnitt. Dabei mussten die Unternehmen die Nachteile von einem hohen negativen Pendlersaldo überwinden. Zu den wichtigsten Branchen zählen das verarbeitende Gewerbe, der Handel, der Verkehrs-/Logistikbereich, das Baugewerbe und die öffentliche Verwaltung. Entsprechend dieser Branchenstruktur ist der Anteil weiblicher SV-Beschäftigter geringer, wobei 43% in Teilzeit beschäftigt ist. Die Arbeitslosenquote ist in den letzten Jahren gesunken und liegt deutlich unter dem Landeswert. Sowohl bei der Teilzeitbeschäftigung als auch bei dem Bestand an Arbeitslosen bestehen noch nicht genutzte Arbeitsmarktpotenziale.

Quelle: Statistik der Bundesagentur für Arbeit, Amt für Statistik Berlin-Brandenburg, aufbereitet durch die Wirtschaftsförderung Land Brandenburg GmbH.

Entwicklung der SV-Beschäftigten zum 30.06.



Entwicklung der Arbeitslosenquote im Jahresdurchschnitt nach Geschlecht



TOP 5 Berufe im 2. Quartal 2020

Berufe	Anzahl Beschäftigter in Teltow-Fläming	Anteil Beschäftigter in Teltow-Fläming in %	Anteil Beschäftigter im Land Brandenburg in %
Verkehr, Logistik (außer Fahrzeugführ.)	9.139	14,3	7,1
Berufe Unternehmensführung,-organisation	7.237	11,3	10,5
Maschinen- und Fahrzeugtechnikberufe	6.345	10,0	5,0
Verkaufsberufe	4.028	6,3	7,0
Führer von Fahrzeug- u. Transportgeräten	3.754	5,9	4,9
Insgesamt	30.503	47,8	34,5

Quelle: Statistik der Bundesagentur für Arbeit, Amt für Statistik Berlin-Brandenburg, aufbereitet durch die Wirtschaftsförderung Land Brandenburg GmbH.

Gefördert durch das Ministerium für Arbeit, Soziales, Gesundheit, Frauen und Familie aus Mitteln des Europäischen Sozialfonds und des Landes Brandenburg

Wirtschaftsförderung
Brandenburg | WFBB

TOP 5 Wirtschaftsabschnitte im 2. Quartal 2020			
Wirtschaftsabschnitte	Anzahl Beschäftigter in Teltow-Fläming	Anteil Beschäftigter in Teltow-Fläming in %	Anteil Beschäftigter im Land Brandenburg in %
Verarbeitendes Gewerbe	14.997	23,5	13,4
Handel, Instandhaltung, Reparatur von Kfz	10.318	16,2	12,8
Verkehr und Lagerei	8.291	13,0	7,8
Baugewerbe	4.895	7,7	8,0
Öffentliche Verwaltung, Verteidigung, Sozialversicherung, Ext. Organisationen	4.267	6,7	8,8
Insgesamt	42.768	67,1	50,8

SV-Beschäftigung zum 30.06. 2020 nach Arbeitszeit					
Arbeitszeit	Männer	Frauen	Insgesamt	Anteil Beschäftigter Teltow-Fläming	Anteil Beschäftigter im Land Brandenburg in %
Vollzeit	34.191	13.953	48.144	75,5	68,3
Teilzeit	3.913	11.706	15.619	24,5	31,7
unbekannt	0	0	0	0,0	0,0
Insgesamt	38.104	25.659	63.763	100,0	100,0

Die Zahl der Menschen im erwerbsfähigen Alter wird in der Region Teltow-Fläming weiter zurückgehen, wobei der Rückgang etwas schwächer ausfällt als im Land Brandenburg insgesamt. Die Erwerbsbeteiligung der Bevölkerung ist überdurchschnittlich. Die Zahl der Schulabgänger/innen ist in den letzten Jahren gestiegen, in den nächsten Jahren werden die Zahlen unter Schwankungen weitgehend konstant bleiben. Entsprechend der Bevölkerungsentwicklung ist die Zahl der Auszubildenden gesunken. Der Rückgang war jedoch deutlich schwächer als im Landesdurchschnitt. Die Einpendlerzahlen sind wesentlich geringer als die Auspendlerzahlen.

Quelle: Statistik der Bundesagentur für Arbeit, Amt für Statistik Berlin-Brandenburg, aufbereitet durch die Wirtschaftsförderung Land Brandenburg GmbH.

Gefördert durch das Ministerium für Arbeit, Soziales, Gesundheit, Frauen und Familie aus Mitteln des Europäischen Sozialfonds und des Landes Brandenburg

Wirtschaftsförderung
Brandenburg | WFB