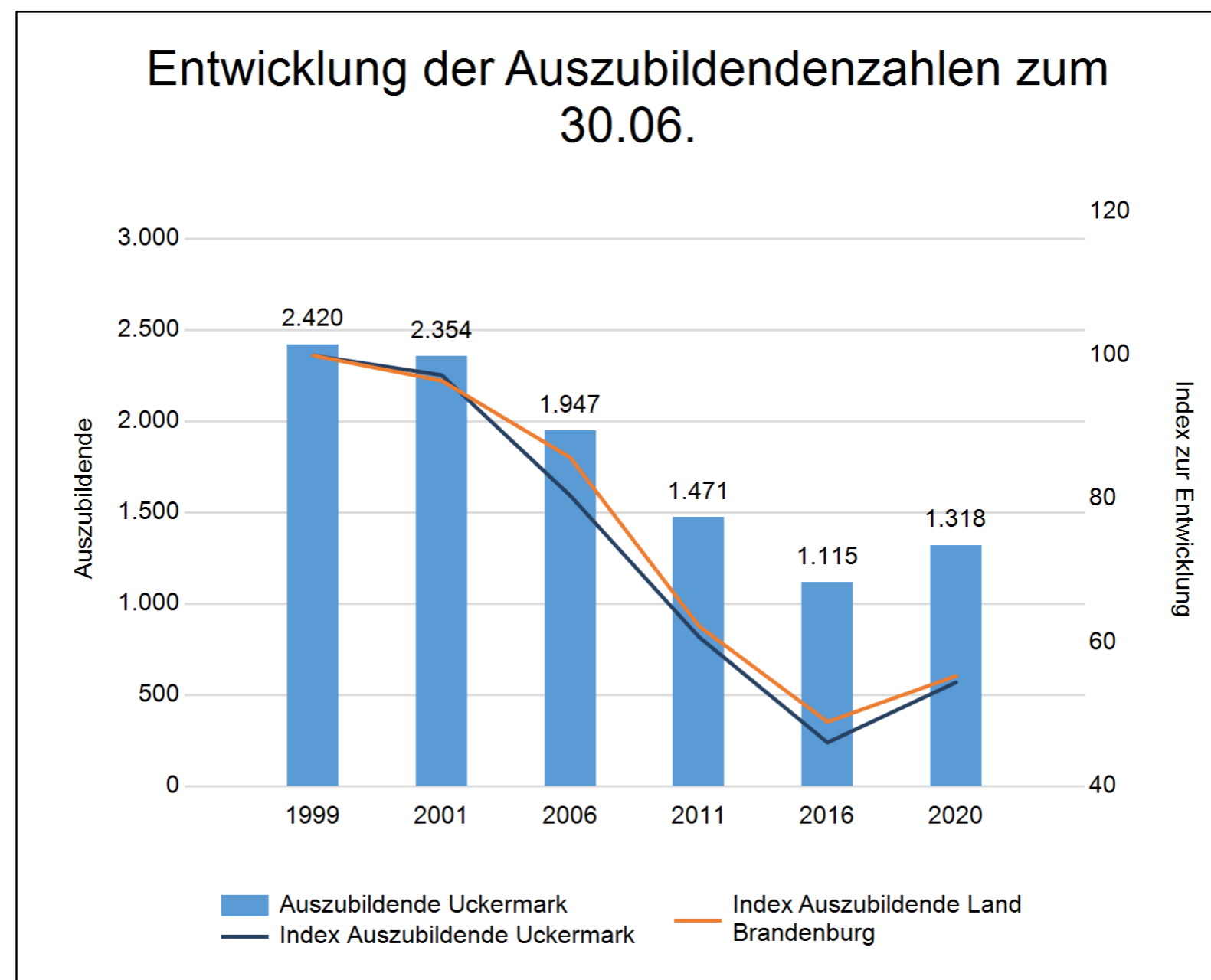


## Fachkräftesituation in Uckermark

Prognose der Bevölkerungsentwicklung (Basis 2016) im erwerbsfähigen Alter zwischen 15 und 65 Jahren				
Jahre	Uckermark		Land Brandenburg	
	Absolut	Index	Absolut	Index
2016	74.998	100,0	1.585.244	100,0
2020	69.653	92,9	1.539.362	97,1
2025	62.305	83,1	1.468.393	92,6
2030	55.281	73,7	1.374.866	86,7

Error: Subreport could not be shown.

Erwerbsbeteiligung der Bevölkerung im Alter zwischen 15 und 65 Jahren in 2019				
	Uckermark		Land Brandenburg	
	Erwerbspersonen	Erwerbsquote in %	Erwerbspersonen	Erwerbsquote in %
<b>Insgesamt</b>	51.200	72,15	1.256.800	80,38

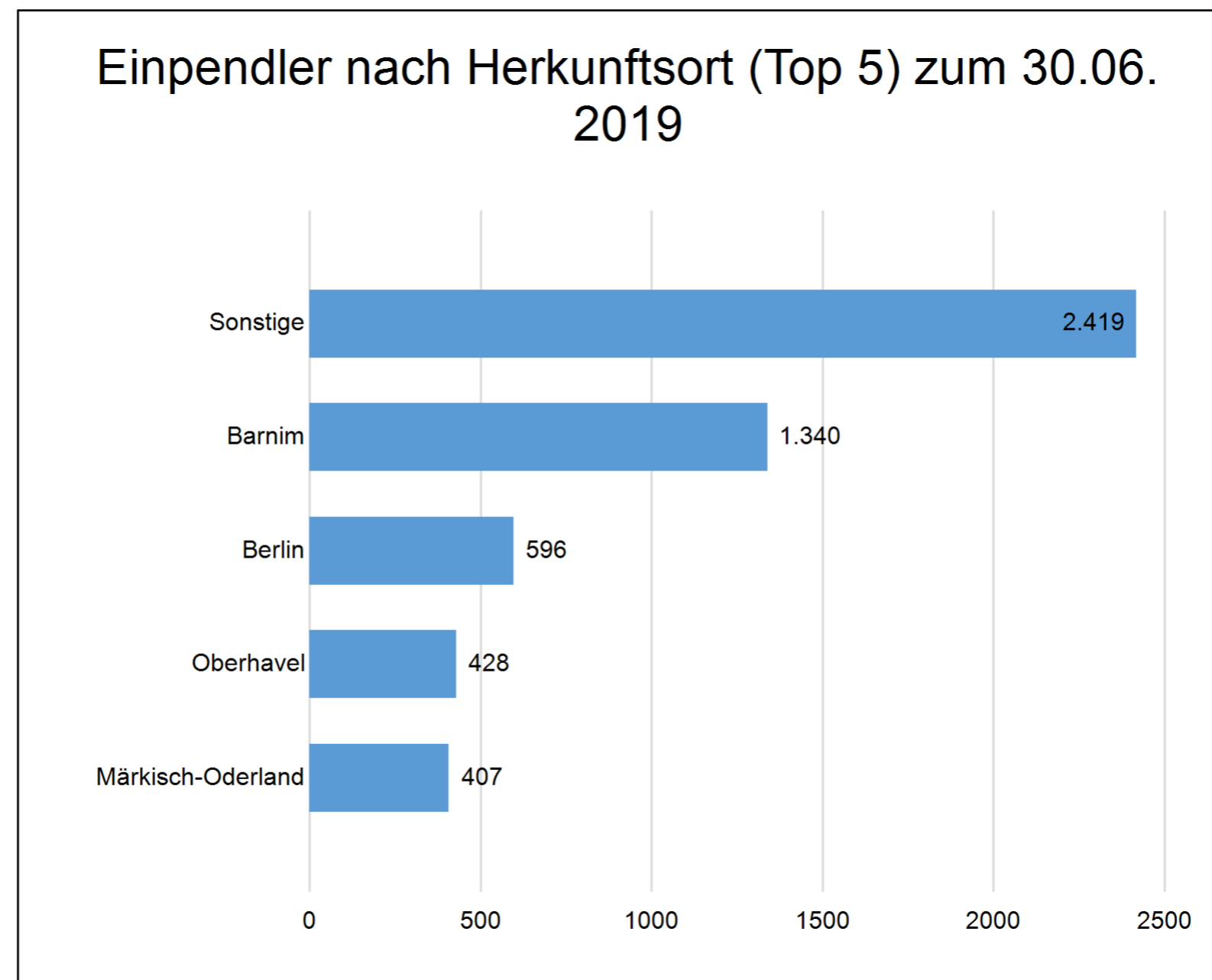


Quelle: Statistik der Bundesagentur für Arbeit, Amt für Statistik Berlin-Brandenburg, aufbereitet durch die Wirtschaftsförderung Land Brandenburg GmbH.

Gefördert durch das Ministerium für Arbeit, Soziales, Gesundheit, Frauen und Familie aus Mitteln des Europäischen Sozialfonds und des Landes Brandenburg

Wirtschaftsförderung  
Brandenburg | WFB

Entwicklung der Pendlerzahlen zum 30.06.			
Jahr	Einpendlerzahl	Auspendlerzahl	Pendlersaldo
2007	4.018	10.516	-6.498
2008	4.200	10.634	-6.434
2009	4.228	10.466	-6.238
2010	4.585	10.464	-5.879
2011	4.780	10.349	-5.569
2012	5.016	10.123	-5.107
2013	5.045	10.017	-4.972
2014	4.985	9.973	-4.988
2015	5.326	9.802	-4.476
2016	5.554	9.972	-4.418
2017	5.938	9.922	-3.984
2018	6.144	10.027	-3.883
2019	5.492	10.300	-4.808

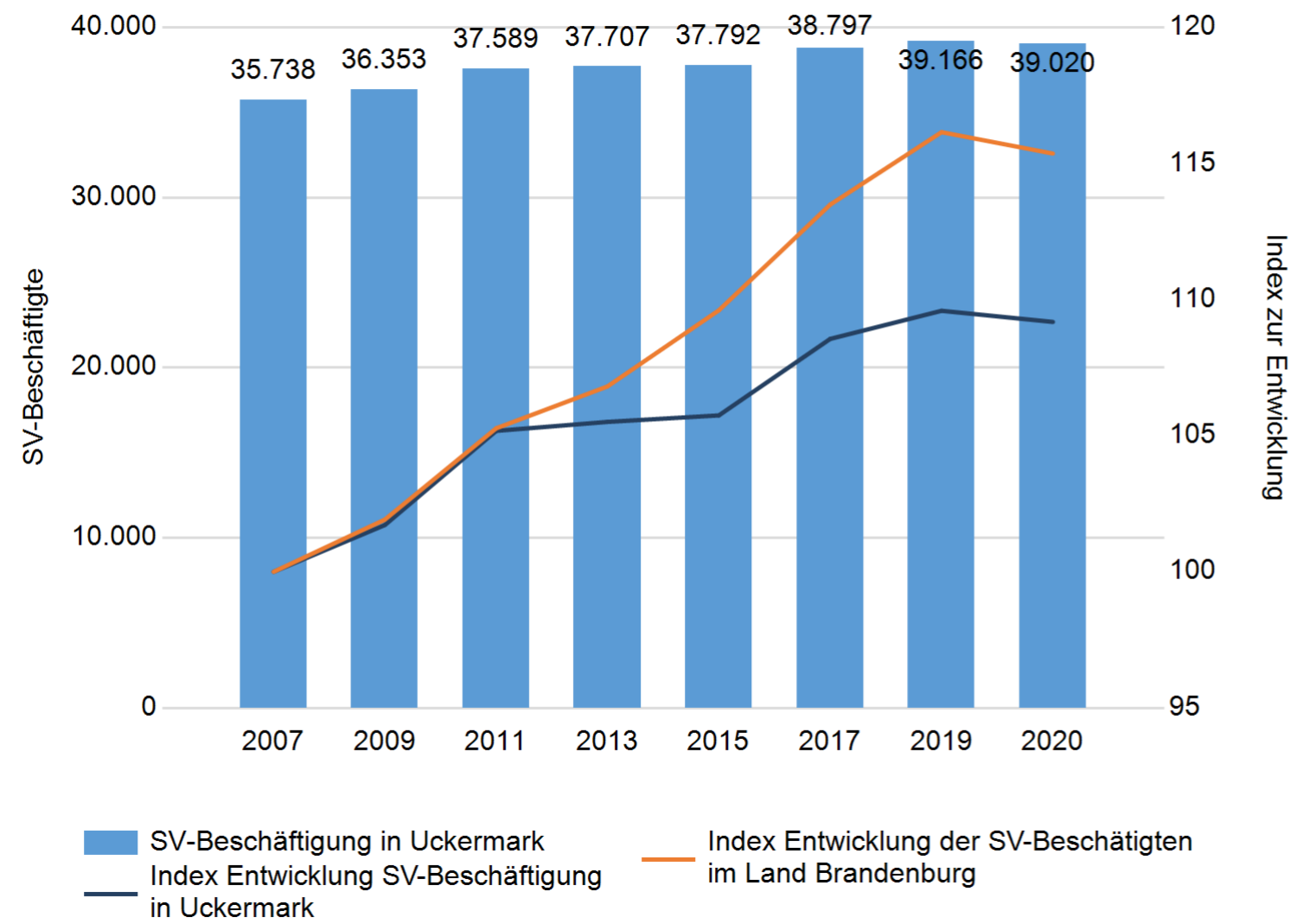


Die Zahl der sozialversicherungspflichtig Beschäftigten ist in den letzten Jahren gestiegen. Das Wachstum blieb jedoch deutlich unterhalb des Landesdurchschnitts. Zu den wichtigsten Branchen zählen das verarbeitende Gewerbe, der Handel, das Sozial- und Gesundheitswesen sowie die öffentliche Verwaltung. Die Arbeitslosenquote ist in den letzten Jahren gesunken, liegt aber deutlich über dem Landeswert. Sowohl bei der Teilzeitbeschäftigung als auch bei dem Bestand an Arbeitslosen bestehen noch nicht genutzte Arbeitsmarktpotenziale.

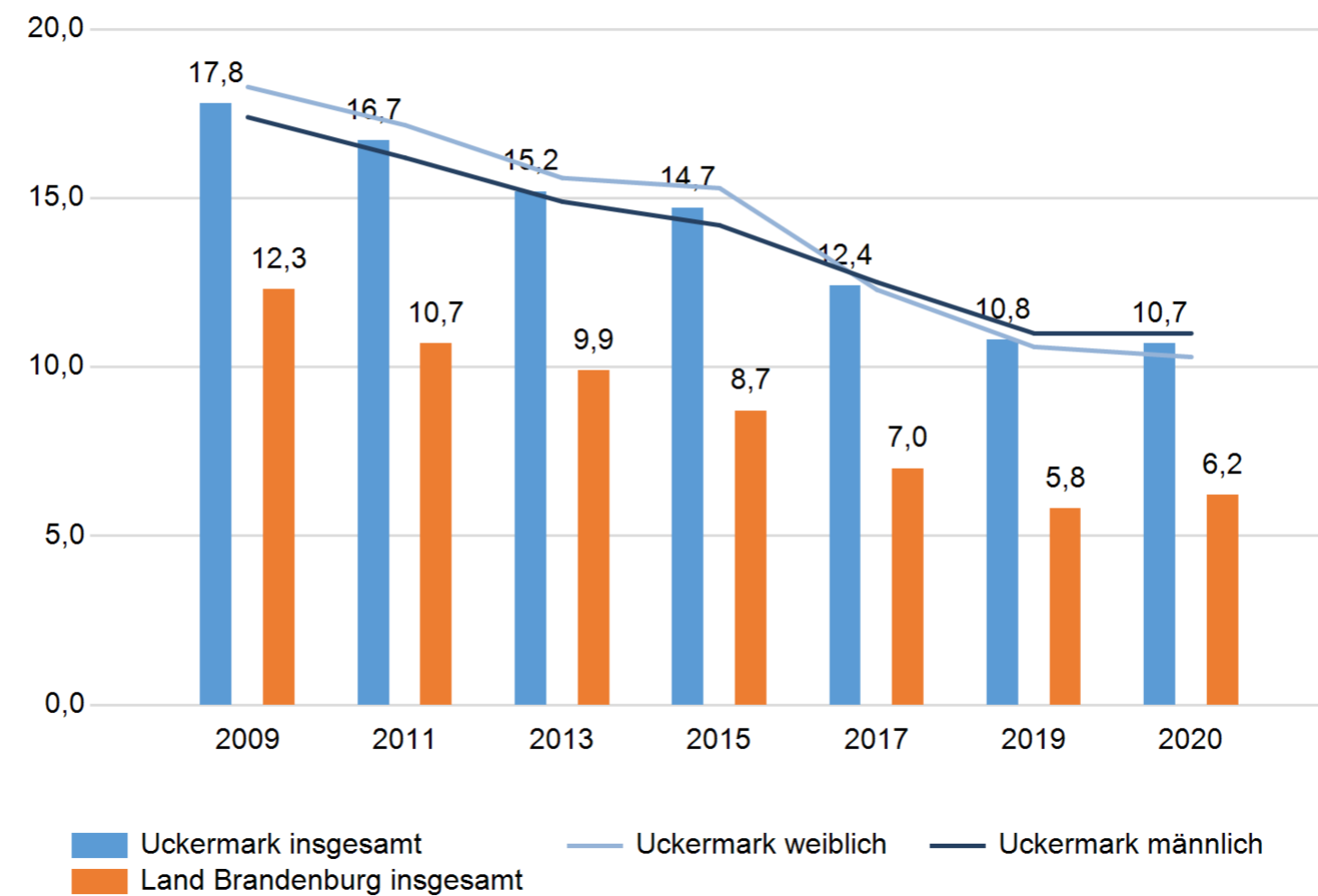
Quelle: Statistik der Bundesagentur für Arbeit, Amt für Statistik Berlin-Brandenburg, aufbereitet durch die Wirtschaftsförderung Land Brandenburg GmbH.

Gefördert durch das Ministerium für Arbeit, Soziales, Gesundheit, Frauen und Familie aus Mitteln des Europäischen Sozialfonds und des Landes Brandenburg

### Entwicklung der SV-Beschäftigten zum 30.06.



### Entwicklung der Arbeitslosenquote im Jahresdurchschnitt nach Geschlecht



#### TOP 5 Berufe im 2. Quartal 2020

Berufe	Anzahl Beschäftigter in Uckermark	Anteil Beschäftigter in Uckermark in %	Anteil Beschäftigter im Land Brandenburg in %
Medizinische Gesundheitsberufe	3.517	9,0	8,5
Berufe Unternehmensführung,-organisation	3.139	8,0	10,5
Erziehung,soz.,hauswirt.Berufe,Theologie	2.943	7,5	6,8
Verkaufsberufe	2.758	7,1	7,0
Verkehr, Logistik (außer Fahrzeugführ.)	1.970	5,0	7,1
<b>Insgesamt</b>	<b>14.327</b>	<b>36,7</b>	<b>39,9</b>

Quelle: Statistik der Bundesagentur für Arbeit, Amt für Statistik Berlin-Brandenburg, aufbereitet durch die Wirtschaftsförderung Land Brandenburg GmbH.

Gefördert durch das Ministerium für Arbeit, Soziales, Gesundheit, Frauen und Familie aus Mitteln des Europäischen Sozialfonds und des Landes Brandenburg

Wirtschaftsförderung  
Brandenburg | WFB

TOP 5 Wirtschaftsabschnitte im 2. Quartal 2020			
Wirtschaftsabschnitte	Anzahl Beschäftigter in Uckermark	Anteil Beschäftigter in Uckermark in %	Anteil Beschäftigter im Land Brandenburg in %
Verarbeitendes Gewerbe	6.469	16,6	13,4
Heime und Sozialwesen	4.897	12,5	9,5
Handel, Instandhaltung, Reparatur von Kfz	4.534	11,6	12,8
Baugewerbe	2.995	7,7	8,0
Gesundheitswesen	2.953	7,6	7,7
<b>Insgesamt</b>	<b>21.848</b>	<b>56,0</b>	<b>51,4</b>

SV-Beschäftigung zum 30.06. 2020 nach Arbeitszeit					
Arbeitszeit	Männer	Frauen	Insgesamt	Anteil Beschäftigter Uckermark	Anteil Beschäftigter im Land Brandenburg in %
Vollzeit	17.352	8.385	25.737	66,0	68,3
Teilzeit	2.723	10.560	13.283	34,0	31,7
unbekannt	0	0	0	0,0	0,0
<b>Insgesamt</b>	<b>20.075</b>	<b>18.945</b>	<b>39.020</b>	<b>100,0</b>	<b>100,0</b>

Die Zahl der Menschen im erwerbsfähigen Alter wird in der Region Uckermark weiter stark zurückgehen, wobei der Rückgang deutlich stärker ausfällt als im Land Brandenburg insgesamt. Die Erwerbsbeteiligung der Bevölkerung ist unterdurchschnittlich. Dies deutet auf ungenutzte Arbeitsmarktpotenziale in der Stillen Reserve. Die Zahl der Schulabgänger/innen ist in den letzten Jahren gestiegen, wird jedoch ab 2017 wieder leicht abnehmen. Entsprechend der Bevölkerungsentwicklung ist die Zahl der Auszubildenden stark gesunken. Die Einpendlerzahlen sind geringer als die Auspendlerzahlen.

Quelle: Statistik der Bundesagentur für Arbeit, Amt für Statistik Berlin-Brandenburg, aufbereitet durch die Wirtschaftsförderung Land Brandenburg GmbH.

Gefördert durch das Ministerium für Arbeit, Soziales, Gesundheit, Frauen und Familie aus Mitteln des Europäischen Sozialfonds und des Landes Brandenburg